




**Sprawozdanie  
finansowe  
za 2017r.**

## SPIS TREŚCI

1) Bilans z wykonania budżetu jednostki samorządu terytorialnego .....	1
2) Bilans jednostki budżetowej (zbiorczy) .....	4
3) Rachunek zysków i strat, sprawozdanie łączne jednostek budżetowych .....	9
4) Zestawienie zmian w funduszu jednostki, sprawozdanie łączne jednostek budżetowych .....	12

---

Nazwa i adres jednostki sprawozdawczej  <b>Gmina Miejska Chojnice</b>  Stary Rynek 1 89-600 CHOJNICE	<b>BILANS</b> z wykonania budżetu państwa, jednostki samorządu terytorialnego  Gmina CHOJNICE  sporządzony na dzień 31-12-2017 r.	Adresat:  Regionalna Izba Obrachunkowa w Gdańsku
		Wysłać bez pisma przewodniego 8B7F1652E5968657 
Numer identyfikacyjny REGON  <b>092351245</b>		

AKTYWA	Stan na początek roku	Stan na koniec roku	PASYWA	Stan na początek roku	Stan na koniec roku
I Środki pieniężne	11 972 769,11	29 368 546,70	I Zobowiązania	39 708 739,21	53 521 528,24
I.1 Środki pieniężne	11 972 769,11	29 368 546,70	I.1 Zobowiązania finansowe	39 700 400,00	53 359 500,00
I.1.1 Środki pieniężne budżetu	11 096 070,85	28 431 007,09	I.1.1 Krótkoterminowe (do 12 miesięcy)	0,00	0,00
I.1.2 Pozostałe środki pieniężne	876 698,26	937 539,61	I.1.2 Długoterminowe (powyżej 12 miesięcy)	39 700 400,00	53 359 500,00
II Należności i rozliczenia	68 831,28	30,66	I.2 Zobowiązania wobec budżetów	8 339,21	161 566,20
II.1 Należności finansowe	0,00	0,00	I.3 Pozostałe zobowiązania	0,00	462,04
II.1.1 Krótkoterminowe (do 12 miesięcy)	0,00	0,00	II Aktywa netto budżetu	-29 912 352,82	-26 498 621,88
II.1.2 Długoterminowe (powyżej 12 miesięcy)	0,00	0,00	II.1 Wynik wykonania budżetu (+,-)	4 466 845,56	3 413 730,94
II.2 Należności od budżetów	0,00	0,00	II.1.1 Nadwyżka budżetu (+)	4 466 845,56	3 413 730,94
II.3 Pozostałe należności i rozliczenia	68 831,28	30,66	II.1.2 Deficyt budżetu (-)	0,00	0,00
III Inne aktywa	0,00	0,00	II.1.3 Niewykonane wydatki (-)	0,00	0,00
			II.2 Wynik na operacjach niekasowych (+,-)	0,00	0,00
			II.3 Rezerwa na niewygasające wydatki	0,00	0,00
			II.4 Środki z prywatyzacji	0,00	0,00
			II.5 Skumulowany wynik budżetu (+,-)	-34 379 198,38	-29 912 352,82
			III Inne pasywa	2 245 214,00	2 345 671,00

STAROSTA MIASTA



Wioletta Szreder

skarbnik

2018-02-21

rok, miesiąc, dzień

BURMISTRZ

  
Arseniusz Jerzy Finster

zarząd

BeSTia

8B7F1652E5968657

Strona 1 z 3

Kopia z dokumentu podpisanego elektronicznie wygenerowana dnia 2018.03.28

<b>Suma aktywów</b>	<b>12 041 600,39</b>	<b>29 368 577,36</b>	<b>Suma pasywów</b>	<b>12 041 600,39</b>	<b>29 368 577,36</b>

Informacje uzupełniające:

Symbol	Opis	Wartość
1	Udzielone gwarancje i poręczenia	0,00
2	Otrzymane gwarancje i poręczenia	0,00
3	Inne informacje istotne dla rzetelności i przejrzystości budżetu	0,00
4	Należności warunkowe z tyt.decyzji zezwalających na usunięcie drzew rosnących na terenie Gminy Miejskiej Chojnice	9 889 850,85

SKARBNIK MIASTA

  
Wioletta Szreder

skarbnik

2018-02-21

rok, miesiąc, dzień

BURMISTRZ

  
Arseniusz Jerzy Finster

zarząd

BeSTia

8B7F1652E5968657

Strona 2 z 3

Kopia z dokumentu podpisanego elektronicznie wygenerowana dnia 2018.03.28

SKARBNIK MIASTA

  
Wioletta Szreder

skarbnik

2018-02-21

rok, miesiąc, dzień


W O D M I S T R A

  
dr Arseniusz Jerzy Finster

zarząd

BeSTia

8B7F1652E5968657

Nazwa i adres jednostki sprawozdawczej  Gmina Miejska Chojnice Stary Rynek 1 89-600 CHOJNICE	BILANS jednostki budżetowej i samorządowego zakładu budżetowego	Adresat: Regionalna Izba Obrachunkowa w Gdańsku
		Wysłać bez pisma przewodniego F2AD9B4CD23C00C6 
Numer identyfikacyjny REGON  092351245	sporządzony na dzień 31-12-2017 r.	

AKTYWA	Stan na początek roku	Stan na koniec roku	PASYWA	Stan na początek roku	Stan na koniec roku
A Aktywa trwałe	323 838 543,21	334 576 456,88	A Fundusz	324 965 229,77	335 400 584,56
A.I Wartości niematerialne i prawne	15 813,18	3 382,50	A.I Fundusz jednostki	298 866 326,35	283 875 622,87
A.II Rzeczowe aktywa trwałe	277 209 889,11	287 634 764,01	A.II Wynik finansowy netto (+,-)	26 098 903,42	51 524 961,69
A.II.1 Środki trwałe	270 941 198,87	273 550 383,77	A.II.1 Zysk netto (+)	107 329 320,97	128 976 788,94
A.II.1.1 Grunty	121 542 843,02	122 124 335,36	A.II.2 Strata netto (-)	-81 230 417,55	-77 451 827,25
A.II.1.2 Budynki, lokale i obiekty inżynierii lądowej i wodnej	144 657 918,13	146 037 195,94	A.III Nadwyżka środków obrotowych (-)	0,00	0,00
A.II.1.3 Urządzenia techniczne i maszyny	4 164 264,76	4 188 661,11	A.IV Odpisy z wyniku finansowego (-)	0,00	0,00
A.II.1.4 Środki transportu	70 949,98	156 855,63	A.V Fundusz mienia zlikwidowanych jednostek	0,00	0,00
A.II.1.5 Inne środki trwałe	505 222,98	1 043 335,73	B Państwowe fundusze celowe	0,00	0,00
A.II.2 Środki trwałe w budowie (inwestycje)	6 268 690,24	14 084 380,24	C Zobowiązania i rezerwy na zobowiązania	4 090 913,10	4 421 491,91
A.II.3 Zaliczka na środki trwałe w budowie (inwestycje)	0,00	0,00	C.I Zobowiązania długoterminowe	0,00	0,00
A.III Należności długoterminowe	0,00	0,00	C.II Zobowiązania krótkoterminowe	4 090 913,10	4 421 036,91
A.IV Długoterminowe aktywa finansowe	46 612 840,92	46 938 310,37	C.II.1 Zobowiązania z tytułu dostaw i usług	754 446,00	709 322,76
A.IV.1 Akcje i udziały	100 700,00	100 700,00	C.II.2 Zobowiązania wobec budżetów	3 700,04	14 599,65
A.IV.2 Inne papiery wartościowe	0,00	0,00	C.II.3 Zobowiązania z tytułu ubezpieczeń i innych świadczeń	501 167,62	517 680,40
A.IV.3 Inne długoterminowe aktywa finansowe	46 512 140,92	46 837 610,37	C.II.4 Zobowiązania z tytułu wynagrodzeń	2 621 869,19	2 725 118,33
A.V Wartość mienia zlikwidowanych jednostek	0,00	0,00	C.II.5 Pozostałe zobowiązania	0,00	340,00

SKARBNIK MIASTA

Wioletta Szreder  
(główny księgowy)

BeSTia

2018-04-24

(rok, miesiąc, dzień)

F2AD9B4CD23C00C6

BURMISTRZ

Arseniusz Jerzy Finster  
(kierownik jednostki)

Strona 1 z 5

B Aktywa obrotowe	22 410 593,70	23 815 682,40	C.II.6 Sumy obce (depozytowe, zabezpieczenie wykonania umów)	140 898,97	453 975,77
B.I Zapasy	65 424,16	111 115,98	C.II.7 Rozliczenia z tytułu środków na wydatki budżetowe i z tytułu dochodów budżetowych	68 831,28	0,00
B.I.1 Materiały	65 424,16	111 115,98	C.III Rezerwy na zobowiązania	0,00	455,00
B.I.2 Półprodukty i produkty w toku	0,00	0,00	D Fundusze specjalne	1 782 842,39	1 853 147,91
B.I.3 Produkty gotowe	0,00	0,00	D.1 Zakładowy Fundusz Świadczeń Socjalnych	1 782 842,39	1 853 147,91
B.I.4 Towary	0,00	0,00	D.2 Inne fundusze	0,00	0,00
B.II Należności krótkoterminowe	6 448 997,96	6 322 172,36	E Rozliczenia międzyokresowe	15 410 151,65	16 716 914,90
B.II.1 Należności z tytułu dostaw i usług	50 999,22	33 172,39	E.I Rozliczenia międzyokresowe przychodów	0,00	0,00
B.II.2 Należności od budżetów	0,00	146,00	E.II Inne rozliczenia międzyokresowe	15 410 151,65	16 716 914,90
B.II.3 Należności z tytułu ubezpieczeń i innych świadczeń	0,00	194,74			
B.II.4 Pozostałe należności	6 397 366,03	6 265 922,58			
B.II.5 Rozliczenia z tytułu środków na wydatki budżetowe i z tytułu dochodów budżetowych	632,71	22 736,65			
B.III Krótkoterminowe aktywa finansowe	585 159,19	728 499,83			
B.III.1 Środki pieniężne w kasie	0,00	0,00			
B.III.2 Środki pieniężne na rachunkach bankowych	585 159,19	728 499,83			
B.III.3 Środki pieniężne państwowego funduszu celowego	0,00	0,00			
B.III.4 Inne środki pieniężne	0,00	0,00			
B.III.5 Akcje lub udziały	0,00	0,00			
B.III.6 Inne papiery wartościowe	0,00	0,00			
B.III.7 Inne krótkoterminowe aktywa finansowe	0,00	0,00			
B.IV Rozliczenia międzyokresowe	15 311 012,39	16 653 894,23			

SKARBNIK MIASTA

Wioletta Szreder

(główny księgowy)

BeSTia

2018-04-24

(rok, miesiąc, dzień)

F2AD9B4CD23C00C6

BURMISTRZ

Arseniusz Jerzy Finster

(kierownik jednostki)

<b>Suma aktywów</b>	<b>346 249 136,91</b>	<b>358 392 139,28</b>	<b>Suma pasywów</b>	<b>346 249 136,91</b>	<b>358 392 139,28</b>

A. Objaśnienie - wykazane w bilansie wartości aktywów trwałych i obrotowych są pomniejszone odpowiednio o umorzenie i odpisy aktualizujące.

B. Informacje uzupełniające istotne dla rzetelności i przejrzystości sytuacji finansowej i majątkowej:

KIEROWNIK MIASTA

Wioletta Szreder  
(główny księgowy)

BeSTia

2018-04-24

(rok, miesiąc, dzień)

F2AD9B4CD23C00C6

BURMISTRZ

Arseniusz Jerzy Finster  
(kierownik jednostki)

Strona 3 z 5

Kopia z dokumentu podpisanego elektronicznie wygenerowana dnia 2018.04.24

Symbol	Opis	Wartość
1	Umorzenie wartości niematerialnych i prawnych	618 684,56
2	Umorzenie środków trwałych	77 512 625,58
3	Umorzenie pozostałych środków trwałych	11 429 169,22
4	Odpisy aktualizujące środki trwałe	0,00
5	Odpisy aktualizujące środki trwałe w budowie	0,00
6	Odpisy aktualizujące wartości niematerialne i prawne	0,00
7	Odpisy aktualizujące należności	26 303 083,41
8	Należności warunkowe z tyt. decyzji zezwalających na usunięcie drzew rosnących na terenach innych niż należące do Gminy Miejskiej w Chojnicach w obrębie miasta Chojnice	9 889 850,85

SKARBNIA MIASTA

Wioletta Szreder

(główny księgowy)

BeSTia

2018-04-24

(rok, miesiąc, dzień)

F2AD9B4CD23C00C6

BURMISTRZ


Arseniusz Jerzy Finster

(kierownik jednostki)

Strona 4 z 5

Kopia z dokumentu podpisanego elektronicznie wygenerowana dnia 2018.04.24

SKARBNIK MIASTA

  
Wioletta Szreder  
(główny księgowy)

BeSTia

2018-04-24  
(rok, miesiąc, dzień)  
F2AD9B4CD23C00C6

BURMISTRZ

  
Arseniusz Jerzy Finster  
(kierownik jednostki)

Nazwa i adres jednostki sprawozdawczej		Rachunek zysków i strat jednostki (wariant porównawczy)	Adresat:	
Gmina Miejska Chojnice Stary Rynek 1 89-600 CHOJNICE			Regionalna Izba Obrachunkowa w Gdańsku	
Numer identyfikacyjny REGON		sporządzony na na dzień 31-12-2017 r.		Wysłać bez pisma przewodniego C1C1F32E1B689543
092351245				
		Stan na koniec roku poprzedniego	Stan na koniec roku bieżącego	
A.	Przychody netto z podstawowej działalności operacyjnej	22 872 015,26	25 357 085,24	
A.I.	Przychody netto ze sprzedaży produktów	0,00	0,00	
A.II.	Zmiana stanu produktów (zwiększenia - wartość dodatnia, zmniejszenie - wartość ujemna)	0,00	0,00	
A.III.	Koszt wytworzenia produktów na własne potrzeby jednostki	0,00	0,00	
A.IV.	Przychody netto ze sprzedaży towarów i materiałów	4 180,86	5 990,64	
A.V.	Dotacje na finansowanie działalności podstawowej	0,00	0,00	
A.VI.	Przychody z tytułu dochodów budżetowych	22 867 834,40	25 351 094,60	
B.	Koszty działalności operacyjnej	120 324 585,62	119 522 448,05	
B.I.	Amortyzacja	8 436 708,21	8 522 782,93	
B.II.	Zużycie materiałów i energii	5 962 945,37	5 487 518,78	
B.III.	Usługi-obce	11 112 181,57	12 914 161,93	
B.IV.	Podatki i opłaty	1 512 386,68	493 436,54	
B.V.	Wynagrodzenia	37 050 287,74	28 568 522,72	
B.VI.	Ubezpieczenia społeczne i inne świadczenia dla pracowników	8 850 569,91	6 536 328,43	
B.VII.	Pozostałe koszty rodzajowe	680 625,04	744 462,30	
B.VIII.	Wartość sprzedanych towarów i materiałów	3 716,06	7 110,34	
B.IX.	Inne świadczenia finansowane z budżetu	41 955 659,20	50 127 543,15	
B.X.	Pozostałe obciążenia	4 759 505,84	6 120 580,93	
C.	Zysk (strata) z działalności podstawowej (A - B)	-97 452 570,36	-94 165 362,81	
D.	Pozostałe przychody operacyjne	124 924 742,57	147 351 229,45	
D.I.	Zysk ze zbycia niefinansowych aktywów trwałych	6 396 837,85	3 844 551,79	
D.II.	Dotacje	0,00	0,00	
D.III.	Inne przychody operacyjne	118 527 904,72	143 506 677,66	
E.	Pozostałe koszty operacyjne	426 929,72	764 983,08	

Wioletta Szreder  
główny księgowy

2018-04-24  
rok, miesiąc, dzień

dr Arseniusz Finster  
Arseniusz Jerzy Finster  
kierownik jednostki

BeSTia

C1C1F32E1B689543

Strona 1 z 3

Kopia z dokumentu podpisanego elektronicznie wygenerowana dnia 2018.04.24

E.I.	Koszty inwestycji finansowanych ze środków własnych samorządowych zakładów budżetowych i dochodów jednostek budżetowych gromadzonych na wydzielonym rachunku	0,00	0,00
E.II.	Pozostałe koszty operacyjne	426 929,72	764 983,08
F.	Zysk (strata) z działalności operacyjnej (C + D - E)	27 045 242,49	52 420 883,56
G.	Przychody finansowe	98 268,95	106 145,12
G.I.	Dywidendy i udziały w zyskach	0,00	0,00
G.II.	Odsetki	93 754,88	105 263,12
G.III.	Inne	4 514,07	882,00
H.	Koszty finansowe	1 044 608,02	1 002 066,99
H.I.	Odsetki	1 041 891,02	1 002 066,99
H.II.	Inne	2 717,00	0,00
K.	K. Zysk (strata) brutto (F+G-H)	26 098 903,42	51 524 961,69
L.	Podatek dochodowy	0,00	0,00
M.	Pozostałe obowiązkowe zmniejszenia zysku (zwiększenia straty) oraz nadwyżki środków obrotowych	0,00	0,00
N.	Zysk (strata) netto (K - L - M)	26 098 903,42	51 524 961,69

Informacje uzupełniające istotne dla oceny rzetelności i przejrzystości sytuacji finansowej:

Symbol	Opis	Wartość
1	Informacje o kwocie i charakterze poszczególnych pozycji przychodów lub kosztów o nadzwyczajnej wartości lub które wystąpiły incydentalnie	0,00
2	Inne koszty finansowe- aktualizacja należności wątpliwych- przeterminowanych	1 574,00

SKARBNIK MIASTA

Wioletta Szreder  
główny księgowy

2018-04-24

rok, miesiąc, dzień

BURMISTRZ

dr Arseniusz Finster  
Arseniusz Jerzy Finster  
kierownik jednostki

BeSTia

C1C1F32E1B689543

Strona 2 z 3


Kopia z dokumentu podpisanego elektronicznie wygenerowana dnia 2018.04.24

STAROSTA MIASTA

  
Wioletta Szreder  
główny księgowy

2018-04-24  
rok, miesiąc, dzień

BURMISTRZ


  
Arseniusz Jerzy Finster  
kierownik jednostki

BeSTia

C1C1F32E1B689543

Strona 3 z 3

Kopia z dokumentu podpisanego elektronicznie wygenerowana dnia 2018.04.24

Nazwa i adres jednostki sprawozdawczej Gmina Miejska Chojnice Stary Rynek 1 89-600 CHOJNICE	Zestawienie zmian w funduszu jednostki  sporządzone na na dzień 31-12-2017 r.	Adresat: Regionalna Izba Obrachunkowa w Gdańsku	
Numer identyfikacyjny REGON  092351245		Wysłać bez pisma przewodniego 7F424760D635559A 	
		Stan na koniec roku poprzedniego	Stan na koniec roku bieżącego
I. Fundusz jednostki na początku okresu (BO)	297 798 578,18	266 366 600,47	
I.1. Zwiększenie funduszu (z tytułu)	233 294 992,25	280 663 633,16	
I.1.1. Zysk bilansowy za rok ubiegły	89 193 091,03	112 136 349,14	
I.1.2. Zrealizowane wydatki budżetowe	142 323 917,88	154 054 477,23	
I.1.3. Zrealizowane płatności ze środków europejskich	0,00	0,00	
I.1.4. Środki na inwestycje	121 848,30	23 260,53	
I.1.5. Aktualizacja wyceny środków trwałych	0,00	0,00	
I.1.6. Nieodpłatnie otrzymane środki trwałe i środki trwałe w budowie oraz wartości niematerialne i prawne	1 466 847,31	1 011 477,20	
I.1.7. Aktywa przejęte od zlikwidowanych lub połączonych jednostek	0,00	5 597 787,91	
I.1.8. Aktywa otrzymane w ramach centralnego zaopatrzenia	0,00	0,00	
I.1.9. Pozostałe odpisy z wyniku finansowego za rok bieżący	0,00	0,00	
I.1.10. Inne zwiększenia	189 287,73	7 840 281,15	
I.2. Zmniejszenia funduszu jednostki (z tytułu)	232 227 244,08	263 154 610,76	
I.2.1. Strata za rok ubiegły	63 609 517,71	63 609 926,33	
I.2.2. Zrealizowane dochody budżetowe	146 790 763,44	172 663 471,89	
I.2.3. Rozliczenie wyniku finansowego i środków obrotowych za rok ubiegły	0,00	0,00	
I.2.4. Dotacje i środki na inwestycje	17 623 046,67	19 850 045,05	
I.2.5. Aktualizacja wyceny środków trwałych	0,00	0,00	
I.2.6. Wartość sprzedanych i nieodpłatnie przekazanych środków trwałych i środków trwałych w budowie oraz wartości niematerialnych i prawnych	3 017 913,06	2 531 238,48	
I.2.7. Pasywa przejęte od zlikwidowanych lub połączonych jednostek	0,00	0,00	
I.2.8. Aktywa przekazane w ramach centralnego zaopatrzenia	0,00	0,00	
I.2.9. Inne zmniejszenia	1 186 003,20	4 499 929,01	
II. Fundusz jednostki na koniec okresu (BZ)	298 866 326,35	283 875 622,87	

Wioletta Szeder  
główny księgowy

2018-04-24  
rok, miesiąc, dzień

Arseniusz Jerzy Finster  
kierownik jednostki

III.	Wynik finansowy netto za rok bieżący (+,-)	26 098 903,42	51 524 961,69
III.1.	zysk netto (+)	107 329 320,97	128 976 788,94
III.2.	strata netto (-)	-81 230 417,55	-77 451 827,25
IV.	Nadwyżka dochodów jednostek budżetowych, nadwyżka środków obrotowych samorządowych zakładków budżetowych	0,00	0,00
V.	Fundusz (II+,-III-IV)	324 965 229,77	335 400 584,56

Informacje uzupełniające istotne dla oceny rzetelności i przejrzystości sytuacji finansowej :

URZĄD MIASTA

Wioletta Szreder  
główny księgowy

2018-04-24  
rok, miesiąc, dzień

BURMISTRZ

Arseniusz Jerzy Finster  
kierownik jednostki

MIASTA

Wioletta Szreder  
główny księgowy

2018-04-24  
rok, miesiąc, dzień

BURMISTRZ

Arseniusz Jerzy Finster  
kierownik jednostki