




| | | |
|---|--|--|
| Nazwa i adres jednostki sprawozdawczej Gmina Miejska Chojnice Stary Rynek 1 89-600 CHOJNICE | BILANS z wykonania budżetu jednostki samorządu terytorialnego Gmina CHOJNICE sporządzony na dzień 31-12-2019 r. | Adresat: Regionalna Izba Obrachunkowa w Gdańsku |
| | | Wysłać bez pisma przewodniego C2BF9F6B9AE73C69  |
| Numer identyfikacyjny REGON 092351245 | | |

| AKTYWA | Stan na początek roku | Stan na koniec roku | PASYWA | Stan na początek roku | Stan na koniec roku |
|---|-----------------------|----------------------|--|-----------------------|----------------------|
| I Środki pieniężne | 9 452 333,56 | 23 536 257,61 | I Zobowiązania | 59 762 355,23 | 66 603 481,50 |
| I.1 Środki pieniężne | 9 452 333,56 | 23 536 257,61 | I.1 Zobowiązania finansowe | 59 697 000,00 | 66 246 000,00 |
| I.1.1 Środki pieniężne budżetu | 8 525 925,39 | 22 643 946,83 | I.1.1 Krótkoterminowe (do 12 miesięcy) | 0,00 | 0,00 |
| I.1.2 Pozostałe środki pieniężne | 926 408,17 | 892 310,78 | I.1.2 Długoterminowe (powyżej 12 miesięcy) | 59 697 000,00 | 66 246 000,00 |
| II Należności i rozliczenia | 958 412,00 | 0,00 | I.2 Zobowiązania wobec budżetów | 65 286,92 | 357 481,50 |
| II.1 Należności finansowe | 0,00 | 0,00 | I.3 Pozostałe zobowiązania | 68,31 | 0,00 |
| II.1.1 Krótkoterminowe (do 12 miesięcy) | 0,00 | 0,00 | II Aktywa netto budżetu | -52 768 716,03 | -45 500 610,49 |
| II.1.2 Długoterminowe (powyżej 12 miesięcy) | 0,00 | 0,00 | II.1 Wynik wykonania budżetu (+,-) | -26 243 654,55 | 7 268 105,54 |
| II.2 Należności od budżetów | 958 412,00 | 0,00 | II.1.1 Nadwyżka budżetu (+) | 0,00 | 7 268 105,54 |
| II.3 Pozostałe należności i rozliczenia | 0,00 | 0,00 | II.1.2 Deficyt budżetu (-) | -26 243 654,55 | 0,00 |
| III Rozliczenia międzyokresowe | 0,00 | 4 602,40 | II.1.3 Niewykonane wydatki (-) | 0,00 | 0,00 |
| | | | II.2 Wynik na operacjach niekasowych (+,-) | 0,00 | 0,00 |
| | | | II.3 Rezerwa na niewygasające wydatki | 0,00 | 0,00 |
| | | | II.4 Środki z prywatyzacji | 0,00 | 0,00 |
| | | | II.5 Skumulowany wynik budżetu (+,-) | -26 525 061,48 | -52 768 716,03 |
| | | | III Rozliczenia międzyokresowe | 3 417 106,36 | 2 437 989,00 |
| Suma aktywów | 10 410 745,56 | 23 540 860,01 | Suma pasywów | 10 410 745,56 | 23 540 860,01 |


Wioletta Szreder
skarbnik

2020-03-31
rok, miesiąc, dzień


Arseniusz Jerzy Finster
zarząd

Wyjaśnienia do bilansu

SKARBNIK MIASTA



mgr Wioletta Szreder

skarbnik

2020-03-31

rok, miesiąc, dzień

BURMISTRZ



arseniusz Jerzy Finster

zarząd

BeSTia

C2BF9F6B9AE73C69