





**Sprawozdanie
finansowe
Gminy Miejskiej Chojnice
za 2019r.**

Spis treści

1) Bilans z wykonania budżetu jednostki samorządu terytorialnego	1
2) Bilans jednostki budżetowej (zbiorczy)	3
3) Rachunek zysków i strat, sprawozdanie łączne jednostek budżetowych	7
4) Zestawienie zmian w funduszu jednostki, sprawozdanie łączne jednostek budżetowych	10
5) Informacja dodatkowa	13


Nazwa i adres jednostki sprawozdawczej Gmina Miejska Chojnice Stary Rynek 1 89-600 CHOJNICE	BILANS z wykonania budżetu jednostki samorządu terytorialnego Gmina CHOJNICE sporządzony na dzień 31-12-2019 r.	Adresat: Regionalna Izba Obrachunkowa w Gdańsku
		Wysłać bez pisma przewodniego C2BF9F6B9AE73C69 
Numer identyfikacyjny REGON 092351245		

AKTYWA	Stan na początek roku	Stan na koniec roku	PASYWA	Stan na początek roku	Stan na koniec roku
I Środki pieniężne	9 452 333,56	23 536 257,61	I Zobowiązania	59 762 355,23	66 603 481,50
I.1 Środki pieniężne	9 452 333,56	23 536 257,61	I.1 Zobowiązania finansowe	59 697 000,00	66 246 000,00
I.1.1 Środki pieniężne budżetu	8 525 925,39	22 643 946,83	I.1.1 Krótkoterminowe (do 12 miesięcy)	0,00	0,00
I.1.2 Pozostałe środki pieniężne	926 408,17	892 310,78	I.1.2 Długoterminowe (powyżej 12 miesięcy)	59 697 000,00	66 246 000,00
II Należności i rozliczenia	958 412,00	0,00	I.2 Zobowiązania wobec budżetów	65 286,92	357 481,50
II.1 Należności finansowe	0,00	0,00	I.3 Pozostałe zobowiązania	68,31	0,00
II.1.1 Krótkoterminowe (do 12 miesięcy)	0,00	0,00	II Aktywa netto budżetu	-52 768 716,03	-45 500 610,49
II.1.2 Długoterminowe (powyżej 12 miesięcy)	0,00	0,00	II.1 Wynik wykonania budżetu (+,-)	-26 243 654,55	7 268 105,54
II.2 Należności od budżetów	958 412,00	0,00	II.1.1 Nadwyżka budżetu (+)	0,00	7 268 105,54
II.3 Pozostałe należności i rozliczenia	0,00	0,00	II.1.2 Deficyt budżetu (-)	-26 243 654,55	0,00
III Rozliczenia międzyokresowe	0,00	4 602,40	II.1.3 Niewykonane wydatki (-)	0,00	0,00
			II.2 Wynik na operacjach niekasowych (+,-)	0,00	0,00
			II.3 Rezerwa na niewygasające wydatki	0,00	0,00
			II.4 Środki z prywatyzacji	0,00	0,00
			II.5 Skumulowany wynik budżetu (+,-)	-26 525 061,48	-52 768 716,03
			III Rozliczenia międzyokresowe	3 417 106,36	2 437 989,00
Suma aktywów	10 410 745,56	23 540 860,01	Suma pasywów	10 410 745,56	23 540 860,01


Wioletta Szreder
skarbnik

2020-03-31

rok, miesiąc, dzień


Arseniusz Jerzy Pińster
zarząd

BeSTia

C2BF9F6B9AE73C69

Strona 1 z 2

Kopia z dokumentu podpisanego elektronicznie wygenerowana dnia 2020.04.02

SKARBNIK MIASTA



Wioletta Szreder

skarbnik

2020-03-31

rok, miesiąc, dzień

BURMISTRZ



Arseniusz Jerzy Finster

zarząd

BeSTia

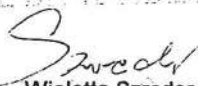
C2BF9F6B9AE73C69

Strona 2 z 2


Kopia z dokumentu podpisanego elektronicznie wygenerowana dnia 2020.04.02

Nazwa i adres jednostki sprawozdawczej Gmina Miejska Chojnice Stary Rynek 1 89-600 CHOJNICE	BILANS jednostki budżetowej i samorządowego zakładu budżetowego	Adresat: Regionalna Izba Obrachunkowa w Gdańsku
		Wysłać bez pisma przewodniego 403CF57ED960D5B0 
Numer identyfikacyjny REGON 092351245	sporządzony na dzień 31-12-2019 r.	

AKTYWA	Stan na początek roku	Stan na koniec roku	PASYWA	Stan na początek roku	Stan na koniec roku
A Aktywa trwałe	369 023 301,88	383 598 622,74	A Fundusz	374 228 180,67	390 492 939,05
A.I Wartości niematerialne i prawne	0,00	15 990,00	A.I Fundusz jednostki	339 339 536,75	341 167 454,92
A.II Rzeczowe aktywa trwałe	322 051 885,70	336 386 730,18	A.II Wynik finansowy netto (+,-)	34 888 643,92	49 325 484,13
A.II.1 Środki trwałe	282 683 999,12	270 878 735,07	A.II.1 Zysk netto (+)	130 888 821,92	158 991 128,07
A.II.1.1 Grunty	121 372 583,10	116 735 871,14	A.II.2 Strata netto (-)	-96 000 178,00	-109 665 643,94
A.II.1.1.1 Grunty stanowiące własność jednostki samorządu terytorialnego, przekazane w użytkowanie wieczyste innym podmiotom	24 849 695,74	22 515 688,74	A.III Odpisy z wyniku finansowego (nadwyżka środków obrotowych) (-)	0,00	0,00
A.II.1.2 Budynki, lokale i obiekty inżynierii lądowej i wodnej	149 489 256,80	144 297 459,77	A.IV Fundusz mienia zlikwidowanych jednostek	0,00	0,00
A.II.1.3 Urządzenia techniczne i maszyny	4 270 980,10	3 652 054,95	B Fundusze placówek	0,00	0,00
A.II.1.4 Środki transportu	6 569 792,82	5 214 271,55	C Państwowe fundusze celowe	0,00	0,00
A.II.1.5 Inne środki trwałe	981 386,30	979 077,66	D Zobowiązania i rezerwy na zobowiązania	23 317 973,07	8 202 030,81
A.II.2 Środki trwałe w budowie (inwestycje)	39 367 886,58	65 507 995,11	D.I Zobowiązania długoterminowe	0,00	0,00
A.II.3 Zaliczka na środki trwałe w budowie (inwestycje)	0,00	0,00	D.II Zobowiązania krótkoterminowe	7 033 102,18	7 869 223,25
A.III Należności długoterminowe	0,00	0,00	D.II.1 Zobowiązania z tytułu dostaw i usług	1 003 580,69	1 410 534,60
A.IV Długoterminowe aktywa finansowe	46 971 416,18	47 195 902,56	D.II.2 Zobowiązania wobec budżetów	22 213,94	3 191,51
A.IV.1 Akcje i udziały	100 700,00	100 700,00	D.II.3 Zobowiązania z tytułu ubezpieczeń i innych świadczeń	570 039,66	597 987,01
A.IV.2 Inne papiery wartościowe	0,00	0,00	D.II.4 Zobowiązania z tytułu wynagrodzeń	2 976 055,07	3 155 843,95


Wioletta Szreder
(główny księgowy)

2020-04-02
(rok, miesiąc, dzień)

BURMISTRZ

Arseniusz Jerzy Finster
(kierownik jednostki)

BeSTia

403CF57ED960D5B0

Strona 1 z 4

Kopia z dokumentu podpisanego elektronicznie wygenerowana dnia 2020.04.02

A.IV.3 Inne długoterminowe aktywa finansowe	46 870 716,18	47 095 202,56	D.II.5 Pozostałe zobowiązania	10 751,11	21 116,17
A.V Wartość mienia zlikwidowanych jednostek	0,00	0,00	D.II.6 Sumy obce (depozytowe, zabezpieczenie wykonania umów)	544 277,60	654 574,51
B Aktywa obrotowe	28 522 851,86	15 096 347,12	D.II.7 Rozliczenia z tytułu środków na wydatki budżetowe i z tytułu dochodów budżetowych	0,00	0,00
B.I Zapasy	81 498,75	89 787,49	D.II.8 Fundusze specjalne	1 906 184,11	2 025 975,50
B.I.1 Materiały	81 498,75	89 787,49	D.II.8.1 Zakładowy Fundusz Świadczeń Socjalnych	1 906 184,11	1 972 103,72
B.I.2 Półprodukty i produkty w toku	0,00	0,00	D.II.8.2 Inne fundusze	0,00	53 871,78
B.I.3 Produkty gotowe	0,00	0,00	D.III Rezerwy na zobowiązania	35,00	0,00
B.I.4 Towary	0,00	0,00	D.IV Rozliczenia międzyokresowe	16 284 835,89	332 807,56
B.II Należności krótkoterminowe	11 440 777,26	14 000 434,26			
B.II.1 Należności z tytułu dostaw i usług	54 549,16	35 686,94			
B.II.2 Należności od budżetów	18,34	67,00			
B.II.3 Należności z tytułu ubezpieczeń i innych świadczeń	0,00	0,00			
B.II.4 Pozostałe należności	11 377 763,34	13 963 716,58			
B.II.5 Rozliczenia z tytułu środków na wydatki budżetowe i z tytułu dochodów budżetowych	8 446,42	963,74			
B.III Krótkoterminowe aktywa finansowe	815 509,84	987 859,55			
B.III.1 Środki pieniężne w kasie	0,00	0,00			
B.III.2 Środki pieniężne na rachunkach bankowych	805 905,08	913 920,34			
B.III.3 Środki pieniężne państwowego funduszu celowego	0,00	53 871,78			
B.III.4 Inne środki pieniężne	9 604,76	20 067,43			
B.III.5 Akcje lub udziały	0,00	0,00			
B.III.6 Inne papiery wartościowe	0,00	0,00			
B.III.7 Inne krótkoterminowe aktywa finansowe	0,00	0,00			

SKARBNIK MIASTA

Wioletta Szreder
Wioletta Szreder

(główny księgowy)

BeSTia

2020-04-02

(rok, miesiąc, dzień)

403CF57ED960D5B0

BURMISTRZ

Arseniusz Finster
dr inż. Arseniusz Finster

(kierownik jednostki)

Strona 2 z 4

Kopia z dokumentu podpisanego elektronicznie wygenerowana dnia 2020.04.02

B.IV Rozliczenia międzyokresowe	16 185 066,01	18 265,82			
Suma aktywów	397 546 153,74	398 694 969,86	Suma pasywów	397 546 153,74	398 694 969,86

SKARBNIK MIASTA



Wioletta Szreder

(główny księgowy)

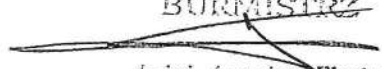
BeSTia

2020-04-02

(rok, miesiąc, dzień)

403CF57ED960D5B0

BURMISTRZ



dr inż. Arseniusz Finster

Arseniusz Jerzy Finster

(kierownik jednostki)

Strona 3 z 4

Kopia z dokumentu podpisanego elektronicznie wygenerowana dnia 2020.04.02

SKARBNIK MIASTA


Wioletta Szreder

(główny księgowy)

BeSTia

2020-04-02

(rok, miesiąc, dzień)

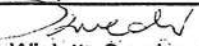
403CF57ED960D5B0

BURMISTRZ


Arseniusz Jerzy Pińster

(kierownik jednostki)

Nazwa i adres jednostki sprawozdawczej Gmina Miejska Chojnice Stary Rynek 1 89-600 CHOJNICE Numer identyfikacyjny REGON 092351245	Rachunek zysków i strat jednostki (wariant porównawczy) sporządzony na na dzień 31-12-2019 r.	Adresat: Regionalna Izba Obrachunkowa w Gdańsku	
		Wysłać bez pisma przewodniego F9799BBEE4113C46 	
		Stan na koniec roku poprzedniego	Stan na koniec roku bieżącego
A.	Przychody netto z podstawowej działalności operacyjnej	30 546 535,01	32 744 360,90
A.I.	Przychody netto ze sprzedaży produktów	0,00	0,00
A.II.	Zmiana stanu produktów (zwiększenie - wartość dodatnia, zmniejszenie - wartość ujemna)	0,00	0,00
A.III.	Koszt wytworzenia produktów na własne potrzeby jednostki	0,00	0,00
A.IV.	Przychody netto ze sprzedaży towarów i materiałów	3 454,12	2 432,80
A.V.	Dotacje na finansowanie działalności podstawowej	0,00	0,00
A.VI.	Przychody z tytułu dochodów budżetowych	30 543 080,89	32 741 928,10
B.	Koszty działalności operacyjnej	142 335 391,30	160 830 472,60
B.I.	Amortyzacja	9 123 938,64	10 752 655,08
B.II.	Zużycie materiałów i energii	6 290 857,89	6 422 763,53
B.III.	Usługi obce	14 543 618,85	15 001 258,47
B.IV.	Podatki i opłaty	371 644,36	646 506,57
B.V.	Wynagrodzenia	42 800 226,65	45 867 572,78
B.VI.	Ubezpieczenia społeczne i inne świadczenia dla pracowników	9 978 066,86	10 642 587,79
B.VII.	Pozostałe koszty rodzajowe	965 653,78	1 094 692,53
B.VIII.	Wartość sprzedanych towarów i materiałów	3 543,12	2 495,59
B.IX.	Inne świadczenia finansowane z budżetu	50 749 298,48	60 747 322,44
B.X.	Pozostałe obciążenia	7 508 542,67	9 652 617,82
C.	Zysk (strata) z działalności podstawowej (A - B)	-111 788 856,29	-128 086 111,70
D.	Pozostałe przychody operacyjne	148 305 303,99	178 991 100,57
D.I.	Zysk ze zbycia niefinansowych aktywów trwałych	3 147 817,05	5 773 087,89
D.II.	Dotacje	0,00	0,00
D.III.	Inne przychody operacyjne	145 157 486,94	173 218 012,68
E.	Pozostałe koszty operacyjne	611 151,56	486 408,84


Wioletta Szreder
główny księgowy

2020-04-02
rok, miesiąc, dzień


Arseniusz Jerzy Finster
kierownik jednostki

BeSTia

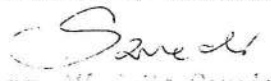
F9799BBEE4113C46

Strona 1 z 3

Kopia z dokumentu podpisanego elektronicznie wygenerowana dnia 2020.04.02


E.I.	Koszty inwestycji finansowanych ze środków własnych samorządowych zakładów budżetowych i dochodów jednostek budżetowych gromadzonych na wydzielonym rachunku	0,00	0,00
E.II.	Pozostałe koszty operacyjne	611 151,56	486 408,84
F.	Zysk (strata) z działalności operacyjnej (C + D - E)	35 905 296,14	50 418 580,03
G.	Przychody finansowe	265 991,82	327 024,39
G.I.	Dywidendy i udziały w zyskach	0,00	0,00
G.II.	Odsetki	264 219,82	324 890,39
G.III.	Inne	1 772,00	2 134,00
H.	Koszty finansowe	1 282 644,04	1 420 120,29
H.I.	Odsetki	1 282 644,04	1 420 120,29
H.II.	Inne	0,00	0,00
I.	Zysk (strata) brutto (F+G-H)	34 888 643,92	49 325 484,13
J.	Podatek dochodowy	0,00	0,00
K.	Pozostałe obowiązkowe zmniejszenia zysku (zwiększenia straty)	0,00	0,00
L.	Zysk (strata) netto (I-J-K)	34 888 643,92	49 325 484,13

SKARBNIK MIASTA


Wioletta Szreder
główny księgowy

2020-04-02
rok, miesiąc, dzień

BURMISTRZ


Arseniusz Jerzy Finster
kierownik jednostki

BeSTia

F9799BBEE4113C46

Strona 2 z 3

Kopia z dokumentu podpisanego elektronicznie wygenerowana dnia 2020.04.02

MARMIWY I WIELCJA
Szredér

Wioletta Szredér
główny księgowy

2020-04-02

rok, miesiąc, dzień


BURMISTRZ

Arseńiusz Jerzy Firster

Arseńiusz Jerzy Firster
kierownik jednostki


BeSTia

F9799BBEE4113C46

Nazwa i adres jednostki sprawozdawczej Gmina Miejska Chojnice Stary Rynek 1 89-600 CHOJNICE	Zestawienie zmian w funduszu jednostki sporządzone na na dzień 31-12-2019 r.	Adresat: Regionalna Izba Obrachunkowa w Gdańsku	
Numer identyfikacyjny REGON 092351245		Wysłać bez pisma przewodniego 8ADB8287D664768F 	
		Stan na koniec roku poprzedniego	Stan na koniec roku bieżącego
I. Fundusz jednostki na początek okresu (BO)	283 875 622,87	339 339 536,75	
I.1. Zwiększenie funduszu (z tytułu)	342 202 935,01	342 578 574,03	
I.1.1. Zysk bilansowy za rok ubiegły	138 265 664,16	139 990 078,79	
I.1.2. Zrealizowane wydatki budżetowe	199 926 013,14	202 092 594,68	
I.1.3. Zrealizowane płatności ze środków europejskich	0,00	0,00	
I.1.4. Środki na inwestycje	12 915,00	65 503,53	
I.1.5. Aktualizacja wyceny środków trwałych	0,00	0,00	
I.1.6. Nieodpłatnie otrzymane środki trwałe i środki trwałe w budowie oraz wartości niematerialne i prawne	3 777 865,10	109 490,81	
I.1.7. Aktywa przejęte od zlikwidowanych lub połączonych jednostek	0,00	0,00	
I.1.8. Aktywa otrzymane w ramach centralnego zaopatrzenia	0,00	0,00	
I.1.9. Pozostałe odpisy z wyniku finansowego za rok bieżący	0,00	0,00	
I.1.10. Inne zwiększenia	220 477,61	320 906,22	
I.2. Zmniejszenia funduszu jednostki (z tytułu)	178 665 584,91	229 967 543,48	
I.2.1. Strata za rok ubiegły	-21 307 676,83	-5 681 713,58	
I.2.2. Zrealizowane dochody budżetowe	173 682 358,59	209 360 700,22	
I.2.3. Rozliczenie wyniku finansowego i środków obrotowych za rok ubiegły	0,00	0,00	
I.2.4. Dotacje i środki na inwestycje	18 567 191,31	19 798 149,65	
I.2.5. Aktualizacja środków trwałych	0,00	250 728,76	
I.2.6. Wartość sprzedanych i nieodpłatnie przekazanych środków trwałych i środków trwałych w budowie oraz wartości niematerialnych i prawnych	2 078 696,94	4 986 315,34	
I.2.7. Pasywa przejęte od zlikwidowanych lub połączonych jednostek	0,00	0,00	
I.2.8. Aktywa przekazane w ramach centralnego zaopatrzenia	0,00	0,00	
I.2.9. Inne zmniejszenia	5 645 014,90	1 253 363,09	
II. Fundusz jednostki na koniec okresu (BZ)	339 339 536,75	341 167 454,92	


Wioletta Szreder
główny księgowy

2020-04-02
rok, miesiąc, dzień


Arseniusz Jerzy Finster
kierownik jednostki

III.	Wynik finansowy netto za rok bieżący (+,-)	34 888 643,92	49 325 484,13
III.1.	zysk netto (+)	130 888 821,92	158 991 128,07
III.2.	strata netto (-)	-96 000 178,00	-109 665 643,94
III.3.	nadwyżka środków obrotowych	0,00	0,00
IV.	Fundusz (II+,-III)	374 228 180,67	390 492 939,05

BEZKARNY DOKŁAD

Szwed

Wioletta Szreder
główny księgowy

2020-04-02

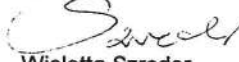
rok, miesiąc, dzień

BURMISTRZ

dr inż. Arseniusz Finster
Arseniusz Jerzy Finster
kierownik jednostki

Wyjaśnienia do sprawozdania

SEKRETARZ MIASTA



Wioletta Szreder

główny księgowy

2020-04-02

rok, miesiąc, dzień

BURMISTRZ



Arseniusz Jerzy Finster


kierownik jednostki

BeSTia

8ADB8287D664768F

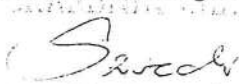
Strona 3 z 3

Kopia z dokumentu podpisanego elektronicznie wygenerowana dnia 2020.04.02

Nazwa i adres jednostki sprawozdawczej Gmina Miejska Chojnice Stary Rynek 1 89-600 CHOJNICE	<p style="text-align: center;">Wyciąg z danych zawartych w załączniku 'Informacja dodatkowa'</p> <p style="text-align: center;">sporządzony na dzień: 31-12-2019 r.</p>	Adresat: Regionalna Izba Obrachunkowa w Gdańsku
Numer identyfikacyjny REGON 092351245		<p style="text-align: center;">C88EE52F63DC9CAF</p> 

II.	Dodatkowe informacje i objaśnienia obejmują w szczególności:	
	Wyszczególnienie	Kwota
1.7.	Kwota odpisu aktualizującego należności finansowe z tytułu pożyczek udzielonych ze środków budżetu JST utworzonego na podstawie art. 35b ust. 1 ustawy o rachunkowości - ujęta w poz. 1.7 Informacji dodatkowej	29 557 923,69
1.10.	kwotę zobowiązań w sytuacji gdy jednostka kwalifikuje umowy leasingu zgodnie z przepisami podatkowymi (leasing operacyjny), a według przepisów o rachunkowości byłby to leasing finansowy lub zwrotny z podziałem na kwotę zobowiązań z tytułu leasingu finansowego lub leasingu zwrotnego	0,00
1.10.1.	łączna kwota zobowiązań z tytułu leasingu finansowego wykazana w pozycji 1.10	0,00
1.10.2.	łączna kwota zobowiązań z tytułu leasingu zwrotnego wykazana w pozycji 1.10	0,00
1.12.	łączną kwotę zobowiązań warunkowych, w tym również udzielonych przez jednostkę gwarancji i poręczeń, także wekslowych, niewykazanych w bilansie, ze wskazaniem zobowiązań zabezpieczonych na majątku jednostki oraz charakteru i formy tych zabezpieczeń	0,00

Potwierdzenie za zgodność z danymi w Informacji dodatkowej


mgr W. Wioletta Szreder
(główny księgowy)

2020.04.02
rok mies. dzień

BURMISTRZ

Arkadiusz Urzyński
(kierownik jednostki)

Wyciąg z danych zawartych w załączniku 'Informacja dodatkowa'

Symbol	Wyszczególnienie	Uwaga JST
--------	------------------	-----------

Potwierdzenie za zgodność z danymi w Informacji dodatkowej

Wioletta Szreder

Wioletta Szreder

Wioletta Szreder

(główny księgowy)

2020.04.02

rok mies. dzień

BURMISTRZ

Arseniusz Jerzy Finster

Arseniusz Jerzy Finster

(kierownik jednostki)

INFORMACJA DODATKOWA

I.	Wprowadzenie do sprawozdania finansowego, obejmuje w szczególności:
1.	
1.1.	nazwę jednostki
	Gmina Miejska Chojnice
1.2.	siedzibę jednostki
	Urząd Miejski Chojnice
1.3.	adres jednostki
	ul. Stary Rynek 1, 89-600 Chojnice
1.4.	podstawowy przedmiot działalności jednostki
	kierowanie podstawowymi rodzajami działalności publicznej
2.	wskazanie okresu objętego sprawozdaniem
	01.01.2019- 31.12.2019
3.	wskazanie, że sprawozdanie finansowe zawiera dane łączne
	sprawozdanie zawiera dane łączne i obejmuje następujące jednostki: Urząd Miejski, Szkoła Podstawowa nr 1, Zespół Szkolno- Przedszkolny nr 3, Szkoła Podstawowa nr 5, Szkoła Podstawowa nr 7, Szkoła Podstawowa nr 8, Miejski Ośrodek Pomocy Społecznej, Ośrodek Profilaktyki Rodzinnej oraz Żłobek Miejski
4.	omówienie przyjętych zasad (polityki) rachunkowości, w tym wyceny aktywów i pasywów (także amortyzacji)
	<p>Aktywa i pasywa wycenia się według zasad określonych w ustawie o rachunkowości oraz w przepisach szczególnych. Środki trwałe oraz wartości niematerialne i prawne, których wartość początkowa jest wyższa od kwoty określonej w ustawie o podatku dochodowym od osób prawnych podlegają: • ewidencji według cen nabycia lub kosztów wytworzenia przy zakupie środków niewymagających montażu bezpośrednio na koncie „011” – „Środki trwałe” a wartości niematerialne i prawne na koncie „020”, w innym przypadku na koncie „080”- „Inwestycje (środki trwałe w budowie)”, • amortyzacji i umorzeniu według stawek amortyzacyjnych określonych w „wykazie stawek amortyzacyjnych” stanowiącym załącznik do ustawy o podatku dochodowym od osób prawnych oraz zasad, o których mowa w tejże ustawie, na koncie „071” lub „072”. Środki trwałe albo wartości niematerialne i prawne, których wartość początkowa, jest równa lub niższa od kwoty określonej ustawie o podatku dochodowym od osób prawnych podlegają: • ewidencji według cen nabycia lub kosztów wytworzenia, na koncie „013- Pozostałe środki trwałe” lub „020 – wartości niematerialne i prawne.” • amortyzacji i umorzeniu jednorazowo w miesiącu oddania do użytkowania, na koncie 072 – „Umorzenie środków trwałych i wartości niematerialnych i prawnych”. Odpisów umorzeniowych i amortyzacyjnych środków trwałych oraz wartości niematerialnych i prawnych za rok budżetowy (sprawozdawczy) dokonać należy każdorazowo na dzień 31 grudnia danego roku obrotowego, na podstawie zestawienia stanów i dotychczasowego umorzenia, z uwzględnieniem okresów wprowadzenia składników majątku trwałego do użytku lub miesiąca zdjęcia ze stanu w ciągu roku budżetowego. Materiały oraz artykuły żywnościowe pozostające na stanie magazynowym ewidencjonuje się w rzeczywistych cenach zakupu. Wartość stanu końcowego rzeczowych składników aktywów obrotowych wycenia się według wartości ich rozchodu (zużycia) przyjmując, że rozchód składnika aktywów wycenia się kolejno po cenach tych składników aktywów, które jednostka najwcześniej nabyła. W jednostkach gminy przyjęto różną wartość środków nie podlegającą ewidencji księgowej drobny sprzęt taki jak: kwietniki, obrazy, wazon, wieszaki, kosze, firany, karnisze, lampy, akcesoria kuchenne, armatura wc, telefony i inne przedmioty (wartość 350 zł, 500 zł, 1000 zł). Podlegają one natomiast ewidencji ilościowej.</p>
5.	inne informacje
II.	Dodatkowe informacje i objaśnienia obejmują w szczególności:
1.	
	szczegółowy zakres zmian wartości grup rodzajowych środków trwałych, wartości niematerialnych i prawnych, zawierający stan tych aktywów na początek roku obrotowego, zwiększenia i zmniejszenia z tytułu: aktualizacji wartości, nabycia, rozchodu, przemieszczenia wewnętrznego oraz stan końcowy, a dla majątku amortyzowanego- podobne przedstawienie stanów i tytułów zmian dotychczasowej amortyzacji lub umorzenia
1.1.	
	Załącznik nr 1

1.2.	aktualną wartość rynkową środków trwałych, w tym dóbr kultury- o ile jednostka dysponuje takimi informacjami
	brak danych
1.3.	kwotę dokonanych w trakcie roku obrotowego odpisów aktualizujących wartość aktywów trwałych odrębnie dla długoterminowych aktywów niefinansowych oraz długoterminowych aktywów finansowych
	nie dotyczy
1.4.	wartość gruntów użytkowanych w całości
	10 003 246,11
1.5.	wartość nieamortyzowanych lub nieumarzanych przez jednostkę środków trwałych, używanych na podstawie umów najmu, dzierżawy i innych umów, w tym z tytułu umów leasingu
	384 325,96
1.6.	liczbę oraz wartość posiadanych papierów wartościowych, w tym akcji i udziałów oraz dłużnych papierów wartościowych
	134 539 udziałów o wartości 46 863 095,00
1.7.	dane o odpisach aktualizujących wartość należności, ze wskazaniem stanu na początek roku obrotowego, zwiększeniach, wykorzystaniu, rozwiązaniu i stanie na koniec roku obrotowego, z uwzględnieniem należności finansowych jednostek samorządu terytorialnego (stan pożyczek zagrożonych)
	załącznik nr 2
1.8.	dane o stanie rezerw według ich celu utworzenia na początek roku obrotowego, zwiększeniach wykorzystaniu, rozwiązaniu i stanie końcowym
	nie dotyczy
1.9.	podział zobowiązań długoterminowych o pozostałym od dnia bilansowego, przewidywanym umową lub wynikającym z innego tytułu prawnego, okresie spłaty:
a)	powyżej 1 roku do 3 lat
	21 995 000,00
b)	powyżej 3 do 5 lat zł
	17 490 000,00
c)	powyżej 5 lat
	26 761 000,00
1.10.	kwotę zobowiązań w sytuacji, gdy jednostka kwalifikuje umowy leasingu zgodnie z przepisami podatkowymi (leasing operacyjny), a według przepisów o rachunkowości byłby to leasing finansowy lub zwrotny z podziałem na kwotę zobowiązań z tytułu leasingu finansowego lub leasingu zwrotnego
	nie dotyczy
1.11.	łącznie kwotę zobowiązań zabezpieczonych na majątku jednostki ze wskazaniem charakteru i formy ich zabezpieczeń
	nie dotyczy
1.12.	łącznie kwotę zobowiązań warunkowych, w tym również udzielonych przez jednostkę gwarancji i poręczeń, także wekslowych, niewykazanych w bilansie, ze wskazaniem zobowiązań zabezpieczonych na majątku jednostki oraz charakteru i formy tych zabezpieczeń
	14 336 385,56

1.13.	wykaz istotnych pozycji czynnych i biernych rozliczeń międzyokresowych, w tym kwotę czynnych rozliczeń międzyokresowych kosztów stanowiących różnicę między wartością otrzymanych finansowych składników aktywów a zobowiązaniem zapłaty za nie
	BO 8.551,30 minus 8.551,30 plus 18.265,82= BZ 18.265,82
1.14.	łączną kwotę otrzymanych przez jednostkę gwarancji i poręczeń niewykazanych w bilansie
	nie dotyczy
1.15.	kwotę wypłaconych środków pieniężnych na świadczenia pracownicze
	1.689.348,78
1.16.	inne informacje
	Poz A.IV.3 w tym sprzedaż ratalna gruntów 51.650,00 zł, przekształcenie gruntów 281.157,56 zł, Poz B.III. 4 kwota 18.100,90 stan środków nie odebranych w banku na dzień 31.12.2019 r. - 936,74 środki przekazane na prowizję oraz należności warunkowe z tyt. decyzji zezwalających na usunięcie drzew roznących na terenach innych niż należące do Gminy Miejskiej w Chojnicach w obrębie miasta Chojnice- kwota 9 361 190,15 zł
2.	
2.1.	wysokość odpisów aktualizujących wartość zapasów
	nie dotyczy
2.2.	koszt wytworzenia środków trwałych w budowie, w tym odsetki oraz różnice kursowe, które powiększyły koszt wytworzenia środków trwałych w budowie w roku obrotowym
	31 072 000,13
2.3.	kwotę i charakter poszczególnych pozycji przychodów lub kosztów o nadzwyczajnej wartości lub które wystąpiły incydentalnie
	konto 760 357.413,00 konto 761 817,42
2.4.	informację o kwocie należności z tytułu podatków realizowanych przez organy podatkowe podległe ministrowi właściwemu do spraw finansów publicznych wykazywanych w sprawozdaniu z wykonania planu dochodów budżetowych
	nie dotyczy
2.5.	inne informacje
	nie dotyczy
3.	Inne informacje niż wymienione powyżej, jeżeli mogłyby w istotny sposób wpłynąć na ocenę sytuacji majątkowej i finansowej oraz wynik finansowy jednostki
	nie dotyczy

SKARBNIK MIASTA


 Wioletta Szreder
 (główny księgowy)

2020-04-02
 (rok, miesiąc, dzień)

BURMISTRZ


 dr inż. Arseniusz Finster
 (kierownik jednostki)

GMINA MIEJSKA CHOJNICE
Stary Rynek 1
59-600 Chojnice

Główne składniki aktywów trw

2019 rok

ZALĄCZNIK NR 1

Lp.	Nazwa grupy wartościowej składnika aktywów trwałych	Zwiększenia wartości początkowej					Zmniejszenia wartości początkowej					Wartość netto składników aktywów								
		3	4	5	6	7	8	9	10	11	12	13	14	15	16	17	18	19	20	21
		Wartość początkowa stan na początek obrotowego roku	Przebiegi	Przebiegi	Przebiegi	Ogółem zwiększenie wartości początkowej (4+5+6)	Zbycie	Likwidacja	Inne	Ogółem zmniejszenie wartości początkowej (8+9+10)	Wartość początkowa stan na koniec obrotowego roku (11)	Umorzenie- stan na początek obrotowego roku (12)	Aktualizacja	Amortyzacja za rok obrotowy	Inne	Ogółem zwiększenie umorzenia (14+15+16)	Zmniejszenie umorzenia	Umorzenie- stan na koniec roku obrotowego (13+17-18)	Stan na początek roku obrotowego (12-13)	Stan na koniec roku obrotowego (12-19)
1	Wartości niematerialne i prawne	666 823,83	0,00	29 150,27	0,00	29 150,27	0,00	1 909,40	0,00	1 909,40	694 064,70	666 823,83	0,00	12 060,27	1 100,00	13 160,27	1 909,40	678 074,70	0,00	15 990,00
2.	Środki trwałe	374 058 847,58	65 503,53	5 314 631,64	13 500,00	5 393 635,17	4 977 160,04	76 621,08	1 220 650,27	6 274 431,39	373 178 051,36	91 374 848,46	7 661,47	11 013 919,37	0,00	11 021 580,84	97 113,01	102 299 316,29	282 683 999,12	270 878 735,07
3)	Gruntowy grunty 0	121 372 583,10	0,00	1 308 698,36	0,00	1 308 698,36	4 742 160,04	0,00	1 203 250,28	5 945 410,32	116 735 871,14	0,00	0,00	0,00	0,00	0,00	0,00	121 372 583,10	0,00	116 735 871,14
2)	Budynki i lokale grupa 1	53 877 472,47	65 503,53	2 153 347,61	0,00	2 218 851,14	235 000,00	151,81	13 500,00	248 651,81	55 847 671,80	15 700 265,44	7 661,47	1 380 884,32	0,00	1 388 545,79	16 743,75	17 072 067,48	38 177 207,03	38 775 604,32
3)	Obiekty inżynierii lądowej i wodnej grupa 2	173 609 074,78	0,00	1 373 773,95	0,00	1 373 773,95	0,00	0,00	0,00	1 373 773,95	174 982 848,73	61 487 288,75	0,00	7 207 897,34	0,00	7 207 897,34	0,00	68 695 186,09	112 121 786,03	106 287 662,04
4)	Koły i maszyny energetyczne grupa 3	1 134 178,49	0,00	0,00	0,00	0,00	0,00	0,00	0,00	0,00	1 134 178,49	534 389,98	0,00	64 810,93	0,00	64 810,93	0,00	589 204,91	589 784,51	534 973,58
5)	Maszyny, urządzenia i aparaty ogólnego zastosowania grupa 4	2 106 671,93	0,00	32 003,37	13 500,00	45 503,37	0,00	12 712,92	0,00	12 712,92	2 139 467,38	1 644 853,05	0,00	141 757,87	0,00	141 757,87	12 712,92	1 773 898,00	461 818,88	385 564,38
6)	Maszyny, urządzenia i aparaty specjalistyczne grupa 5	43 800,00	0,00	52 455,81	0,00	52 455,81	0,00	0,00	0,00	0,00	96 255,81	23 760,00	0,00	6 875,95	0,00	6 875,95	0,00	30 635,96	20 040,00	65 619,85
7)	Urządzenia techniczne grupa 6	8 248 796,04	0,00	54 967,00	0,00	54 967,00	0,00	10 693,30	0,00	10 693,30	8 293 069,74	5 016 046,81	0,00	605 795,67	0,00	605 795,67	10 693,30	5 611 149,18	3 232 749,23	2 681 920,56
8)	Środki transportu grupa 7	7 221 847,10	0,00	0,00	0,00	0,00	0,00	0,00	0,00	0,00	7 221 847,10	652 054,28	0,00	1 355 521,27	0,00	1 355 521,27	0,00	2 007 375,55	6 589 792,82	5 214 271,55
9)	Narzędzia przyrządy ruchomości i wyposażenie, gdzie indziej niesklasyfikowane grupa 8	6 444 423,67	0,00	339 385,54	0,00	339 385,54	0,00	53 063,05	3 899,89	56 963,04	6 726 846,17	6 316 186,15	0,00	250 376,01	0,00	250 376,01	56 963,04	6 509 599,12	128 237,52	217 247,05
3.	Kolegozbór	1 255 830,03	0,00	231 134,84	0,00	231 134,84	0,00	128 487,30	0,00	128 487,30	1 358 477,57	1 255 630,03	0,00	83 659,83	138 215,01	216 874,84	114 227,30	1 358 477,57	0,00	0,00
4.	Pozostałe środki trwałe	6 551 940,66	0,00	441 372,81	0,00	441 372,81	0,00	110 784,51	10 786,90	121 569,41	6 871 730,06	6 551 940,66	0,00	97 487,20	337 829,49	435 666,69	115 877,29	6 871 730,06	0,00	0,00
5.	Niszczone oprogramowania	21 681,67	0,00	3 970,44	0,00	3 970,44	0,00	0,00	0,00	0,00	25 652,11	21 681,67	0,00	3 970,44	0,00	3 970,44	0,00	25 652,11	0,00	0,00
RAZEM:		382 555 123,77	65 503,53	6 020 260,00	19 500,00	6 099 263,53	4 977 160,04	317 802,29	1 231 449,17	6 536 411,50	382 127 975,80	99 871 124,65	7 661,47	11 211 447,11	472 144,50	11 691 253,06	329 127,00	111 239 250,73	282 683 999,12	270 894 725,07

SKARBNIK MIASTA

Saracho

mgr Wioletta Saracho

BURMIATRZ

dr inż. Arseniusz Finster

Stan odpisów aktualizujących wartość należności

konto 290

ZAŁĄCZNIK NR 2

Lp	Grupa należności	Stan na początek roku obrotowego	Zmiany stanu odpisów w ciągu roku obrotowego			Stan na koniec roku obrotowego
			zwiększenia	wykorzystanie	rozwiązanie	
1	2	3	4	5	6	7
1	PODATKI LOKALNE	20 105,40			20 105,40	0,00
2	Zaliczka gmina	1 316 526,35		30 192,74	58 416,76	1 227 916,85
3	40% GW	7 197 223,23	773 236,41	122 645,70	128 196,53	7 719 617,41
4	Zaliczka budżet	1 316 526,35		30 192,74	58 416,76	1 227 916,85
5	Odsetki	6 972 179,72	1 298 453,40	410 612,16	202 457,65	7 657 563,31
6	60% budżet	10 795 834,85	1 159 854,59	183 968,56	192 294,78	11 579 426,10
7	Świadczenia odsetki	17 876,48	6 219,93	9 368,58		14 727,83
8	Zwroty świadczeń	80 081,92	58 790,87	59 718,91		79 153,88
9	Zwroty świadczeń		67 154,05	15 552,59		51 601,46
	OGÓŁEM	27 716 354,30	3 363 709,25	862 251,98	659 887,88	29 557 923,69

SKARBNIK MIASTA

 mgr Wioletta Saredor

BURMISTRZ

 dr inż. Arseniusz Finster