




**Sprawozdanie
finansowe
za 2015r.**

SPIS TREŚCI

1) Bilans z wykonania budżetu jednostki samorządu terytorialnego	1
2) Bilans jednostki budżetowej	4
3) Rachunek zysków i strat, sprawozdanie łączne jednostek budżetowych	8
4) Zestawienie zmian w funduszu jednostki, sprawozdanie łączne jednostek budżetowych	11

Nazwa i adres jednostki sprawozdawczej Gmina Miejska Chojnice Stary Rynek 1 89-600 CHOJNICE	BILANS z wykonania budżetu państwa, jednostki samorządu terytorialnego Gmina CHOJNICE sporządzony na dzień 31-12-2015 r.	Adresat: Regionalna Izba Obrachunkowa w Gdańsku
		Wysłać bez pisma przewodniego C2B748D03E10EE53 
Numer identyfikacyjny REGON 092351245		

AKTYWA	Stan na początek roku	Stan na koniec roku	PASYWA	Stan na początek roku	Stan na koniec roku
I Środki pieniężne	8 963 971,64	5 272 466,61	I Zobowiązania	46 268 549,23	37 399 039,44
I.1 Środki pieniężne	8 963 971,64	5 272 466,61	I.1 Zobowiązania finansowe	46 262 200,00	37 386 300,00
I.1.1 Środki pieniężne budżetu	8 253 626,07	4 197 239,99	I.1.1 Krótkoterminowe (do 12 miesięcy)	0,00	0,00
I.1.2 Pozostałe środki pieniężne	710 345,57	1 075 226,62	I.1.2 Długoterminowe (powyżej 12 miesięcy)	46 262 200,00	37 386 300,00
II Należności i rozliczenia	68 769,00	36 752,15	I.2 Zobowiązania wobec budżetów	6 349,23	12 739,44
II.1 Należności finansowe	0,00	0,00	I.3 Pozostałe zobowiązania	0,00	0,00
II.1.1 Krótkoterminowe (do 12 miesięcy)	0,00	0,00	II Aktywa netto budżetu	-39 425 773,59	-34 379 198,38
II.1.2 Długoterminowe (powyżej 12 miesięcy)	0,00	0,00	II.1 Wynik wykonania budżetu (+,-)	7 981 821,49	5 046 575,21
II.2 Należności od budżetów	68 769,00	1 765,70	II.1.1 Nadwyżka budżetu (+)	7 981 821,49	5 046 575,21
II.3 Pozostałe należności i rozliczenia	0,00	34 986,45	II.1.2 Deficyt budżetu (-)	0,00	0,00
III Inne aktywa	0,00	0,00	II.1.3 Niewykonane wydatki (-)	0,00	0,00
			II.2 Wynik na operacjach niekasowych (+,-)	0,00	0,00
			II.3 Rezerwa na niewygasające wydatki	0,00	0,00
			II.4 Środki z prywatyzacji	0,00	0,00
			II.5 Skumulowany wynik budżetu (+,-)	-47 407 595,08	-39 425 773,59
			III Inne pasywa	2 189 965,00	2 289 377,70

SKARBNIK MIASTA

mgr Krystyna Perzeńska

skarbnik

2016-03-31

rok, miesiąc, dzień

BURMISTRZ

dr Arseniusz Finster

zarząd

Suma aktywów	9 032 740,64	5 309 218,76	Suma pasywów	9 032 740,64	5 309 218,76

Informacje uzupełniające:

Symbol	Opis	Wartość
1	Udzielone gwarancje i poręczenia	0,00
2	Otrzymane gwarancje i poręczenia	0,00
3	Inne informacje istotne dla rzetelności i przejrzystości budżetu	2 289 377,70

SKARBNIK MIASTA

mgr Krystyna Kuczyńska

skarbnik

2016-03-31

rok, miesiąc, dzień

BURMISTRZ

mgr Arseniusz Finster

zarząd

SKARBNIK MIASTA

mgr Krystyna Perszełska

skarbnik


2016-03-31

rok, miesiąc, dzień

BURMISTRZ

Arseniusz Finster

zarząd

Nazwa i adres jednostki sprawozdawczej Gmina Miejska Chojnice Stary Rynek 1 89-600 CHOJNICE	BILANS jednostki budżetowej i samorządowego zakładu budżetowego	Adresat: Regionalna Izba Obrachunkowa w Gdańsku
		Wysłać bez pisma przewodniego 9F2C8D4574FAC3DF 
Numer identyfikacyjny REGON 092351245	sporządzony na dzień 31-12-2015 r.	

AKTYWA	Stan na początek roku	Stan na koniec roku	PASYWA	Stan na początek roku	Stan na koniec roku
A Aktywa trwałe	326 171 381,35	322 780 871,19	A Fundusz	322 934 509,84	323 382 151,50
A.I Wartości niematerialne i prawne	11 275,00	5 023,01	A.I Fundusz jednostki	300 154 514,97	297 798 578,18
A.II Rzeczowe aktywa trwałe	278 012 922,64	276 487 494,85	A.II Wynik finansowy netto (+,-)	22 779 994,87	25 583 573,32
A.II.1 Środki trwałe	273 536 530,88	273 835 418,25	A.II.1 Zysk netto (+)	80 763 164,49	85 458 174,09
A.II.1.1 Grunty	125 199 403,38	124 152 174,86	A.II.2 Strata netto (-)	-57 983 169,62	-59 874 600,77
A.II.1.2 Budynki, lokale i obiekty inżynierii lądowej i wodnej	144 155 398,01	144 137 412,19	A.III Nadwyżka środków obrotowych (-)	0,00	0,00
A.II.1.3 Urządzenia techniczne i maszyny	3 386 435,94	4 821 809,08	A.IV Odpisy z wyniku finansowego (-)	0,00	0,00
A.II.1.4 Środki transportu	46 004,96	92 549,97	A.V Fundusz mienia zlikwidowanych jednostek	0,00	0,00
A.II.1.5 Inne środki trwałe	749 288,59	631 472,15	B Państwowe fundusze celowe	0,00	0,00
A.II.2 Środki trwałe w budowie (inwestycje)	4 476 391,76	2 652 076,60	C Zobowiązania i rezerwy na zobowiązania	3 949 874,17	3 721 459,20
A.II.3 Zaliczka na środki trwałe w budowie (inwestycje)	0,00	0,00	C.I Zobowiązania długoterminowe	0,00	0,00
A.III Należności długoterminowe	1 857 416,77	0,00	C.II Zobowiązania krótkoterminowe	3 949 874,17	3 721 459,20
A.IV Długoterminowe aktywa finansowe	46 289 766,94	46 288 353,33	C.II.1 Zobowiązania z tytułu dostaw i usług	588 321,16	587 634,01
A.IV.1 Akcje i udziały	100 000,00	100 000,00	C.II.2 Zobowiązania wobec budżetów	1 170,64	758,61
A.IV.2 Inne papiery wartościowe	0,00	0,00	C.II.3 Zobowiązania z tytułu ubezpieczeń i innych świadczeń	461 808,36	474 595,80
A.IV.3 Inne długoterminowe aktywa finansowe	46 189 766,94	46 188 353,33	C.II.4 Zobowiązania z tytułu wynagrodzeń	2 404 551,55	2 479 021,82
A.V Wartość mienia zlikwidowanych jednostek	0,00	0,00	C.II.5 Pozostałe zobowiązania	205 347,98	0,00
B Aktywa obrotowe	4 527 773,73	6 260 055,05	C.II.6 Sumy obce (depozytowe, zabezpieczenie wykonania umów)	288 674,48	144 462,51

SKARBNIK MIASTA
(główny księgowy)

BeSTiagr Krytyka Perzevska

2016-03-31

(rok, miesiąc, dzień)

9F2C8D4574FAC3DF Korekta nr 1

~~BURMISTRZ~~

(kierownik jednostki)

dr Arseniusz Finster

B.I Zapasy	65 225,15	66 085,94	C.II.7 Rozliczenia z tytułu środków na wydatki budżetowe i z tytułu dochodów budżetowych	0,00	34 986,45
B.I.1 Materiały	55 213,78	55 526,93	C.III Rezerwy na zobowiązania	0,00	0,00
B.I.2 Półprodukty i produkty w toku	0,00	0,00	D Fundusze specjalne	1 816 641,86	1 798 357,21
B.I.3 Produkty gotowe	0,00	0,00	D.1 Zakładowy Fundusz Świadczeń Socjalnych	1 816 641,86	1 798 111,21
B.I.4 Towary	10 011,37	10 559,01	D.2 Inne fundusze	0,00	246,00
B.II Należności krótkoterminowe	3 904 273,88	5 626 855,99	E Rozliczenia międzyokresowe	1 998 129,21	138 958,33
B.II.1 Należności z tytułu dostaw i usług	28 830,20	32 642,25	E.I Rozliczenia międzyokresowe przychodów	0,00	0,00
B.II.2 Należności od budżetów	0,00	0,00	E.II Inne rozliczenia międzyokresowe	1 998 129,21	138 958,33
B.II.3 Należności z tytułu ubezpieczeń i innych świadczeń	120,96	0,00			
B.II.4 Pozostałe należności	3 875 322,72	5 593 351,53			
B.II.5 Rozliczenia z tytułu środków na wydatki budżetowe i z tytułu dochodów budżetowych	0,00	862,21			
B.III Krótkoterminowe aktywa finansowe	549 204,47	556 030,20			
B.III.1 Środki pieniężne w kasie	0,00	0,00			
B.III.2 Środki pieniężne na rachunkach bankowych	549 204,47	556 030,20			
B.III.3 Środki pieniężne państwowego funduszu celowego	0,00	0,00			
B.III.4 Inne środki pieniężne	0,00	0,00			
B.III.5 Akcje lub udziały	0,00	0,00			
B.III.6 Inne papiery wartościowe	0,00	0,00			
B.III.7 Inne krótkoterminowe aktywa finansowe	0,00	0,00			
B.IV Rozliczenia międzyokresowe	9 070,23	11 082,92			
Suma aktywów	330 699 155,08	329 040 926,24	Suma pasywów	330 699 155,08	329 040 926,24

A. Objasnienie - wykazane w bilansie wartości aktywów trwałych i obrotowych są pomniejszone odpowiednio o umorzenie i odpisy aktualizujące.

B. Informacje uzupełniające istotne dla rzetelności i przejrzystości sytuacji finansowej i majątkowej:

BURMISTRZ

SKARBNIK MIASTA

2016-03-31

dr Arseniusz Finsler

(główny księgowy)

(rok, miesiąc, dzień)

(kierownik jednostki)

BeSTia

9F2C8D4574FAC3DF Korekta nr 1

Symbol	Opis	Wartość
1	Umorzenie wartości niematerialnych i prawnych	568 368,37
2	Umorzenie środków trwałych	60 536 810,52
3	Umorzenie pozostałych środków trwałych	10 047 965,34
4	Odpisy aktualizujące środki trwałe	0,00
5	Odpisy aktualizujące środki trwałe w budowie	0,00
6	Odpisy aktualizujące wartości niematerialne i prawne	0,00
7	Odpisy aktualizujące należności	22 171 222,29
8	Należności warunkowe z tyt. decyzji zezwalających na usunięcie drzew rosnących na terenach innych niż należące do Gminy Miejskiej w Chojnicach w obrębie miasta Chojnice	8 073 122,17

SKARBNIK MIASTA

mgr Krystyna Hyszczyńska

(główny księgowy)

2016-03-31

(rok, miesiąc, dzień)

BURMISTRZ

Archaniusz Finster

(kierownik jednostki)

SKARBNIK MIASTA

mgr Krysztyna Szwedowska

(główny księgowy)

2016-03-31

(rok, miesiąc, dzień)

BURMISTRZ

Dr Arseniusz Finster

(kierownik jednostki)

Nazwa i adres jednostki sprawozdawczej Gmina Miejska Chojnice Stary Rynek 1 89-600 CHOJNICE	Rachunek zysków i strat jednostki (wariant porównawczy) sporządzony na na dzień 31-12-2015 r.	Adresat: Regionalna Izba Obrachunkowa w Gdańsku	
Numer identyfikacyjny REGON 092351245		Wysłać bez pisma przewodniego 556CEC3CACF86164 	
		Stan na koniec roku poprzedniego	Stan na koniec roku bieżącego
A. Przychody netto z podstawowej działalności operacyjnej	24 745 936,15	26 097 108,07	
A.I. Przychody netto ze sprzedaży produktów	52 875,00	49 205,00	
A.II. Zmiana stanu produktów (zwiększenia - wartość dodatnia, zmniejszenie - wartość ujemna)	0,00	0,00	
A.III. Koszt wytworzenia produktów na własne potrzeby jednostki	0,00	0,00	
A.IV. Przychody netto ze sprzedaży towarów i materiałów	2 307,20	4 541,46	
A.V. Dotacje na finansowanie działalności podstawowej	0,00	0,00	
A.VI. Przychody z tytułu dochodów budżetowych	24 690 753,95	26 043 361,61	
B. Koszty działalności operacyjnej	93 831 622,01	97 504 956,76	
B.I. Amortyzacja	7 621 195,92	8 002 728,79	
B.II. Zużycie materiałów i energii	5 410 297,70	5 809 219,40	
B.III. Usługi obce	10 027 098,62	11 165 965,04	
B.IV. Podatki i opłaty	960 469,54	1 133 584,83	
B.V. Wynagrodzenia	34 302 415,94	35 070 795,25	
B.VI. Ubezpieczenia społeczne i inne świadczenia dla pracowników	8 257 262,80	8 508 909,00	
B.VII. Pozostałe koszty rodzajowe	989 684,83	1 348 709,94	
B.VIII. Wartość sprzedanych towarów i materiałów	2 253,00	4 450,50	
B.IX. Inne świadczenia finansowane z budżetu	21 577 866,26	21 767 181,22	
B.X. Pozostałe obciążenia	4 683 077,40	4 693 412,79	
C. Zysk (strata) z działalności podstawowej (A - B)	-69 085 685,86	-71 407 848,69	
D. Pozostałe przychody operacyjne	93 788 565,52	98 330 975,13	
D.I. Zysk ze zbycia niefinansowych aktywów trwałych	5 373 391,43	5 362 583,20	
D.II. Dotacje	0,00	0,00	
D.III. Inne przychody operacyjne	88 415 174,09	92 968 391,93	
E. Pozostałe koszty operacyjne	370 710,66	378 767,46	

SKARBNIK WŁAŚCI

mgr Krystyna Perzeczka

główny księgowy

2016-03-31

rok, miesiąc, dzień

556CEC3CACF86164

dr Arseniusz Finster

kierownik jednostki

E.I.	Koszty inwestycji finansowanych ze środków własnych samorządowych zakładów budżetowych i dochodów jednostek budżetowych gromadzonych na wydzielonym rachunku	0,00	0,00
E.II.	Pozostałe koszty operacyjne	370 710,66	378 767,46
F.	Zysk (strata) z działalności operacyjnej (C + D - E)	24 332 169,00	26 544 358,98
G.	Przychody finansowe	281 786,10	296 004,02
G.I.	Dywidendy i udziały w zyskach	154 010,13	199 500,00
G.II.	Odsetki	126 209,97	79 024,74
G.III.	Inne	1 566,00	17 479,28
H.	Koszty finansowe	1 833 960,23	1 256 789,68
H.I.	Odsetki	1 833 960,23	1 256 789,68
H.II.	Inne	0,00	0,00
I.	Zysk (strata) z działalności gospodarczej (F + G - H)	22 779 994,87	25 583 573,32
J.	Wynik zdarzeń nadzwyczajnych (J.I. - J.II.)	0,00	0,00
J.I.	Zyski nadzwyczajne	0,00	0,00
J.II.	Straty nadzwyczajne	0,00	0,00
K.	Zysk (strata) brutto (I +- J)	22 779 994,87	25 583 573,32
L.	Podatek dochodowy	0,00	0,00
M.	Pozostałe obowiązkowe zmniejszenia zysku (zwiększenia straty) oraz nadwyżki środków obrotowych	0,00	0,00
N.	Zysk (strata) netto (K - L - M)	22 779 994,87	25 583 573,32

Informacje uzupełniające istotne dla oceny rzetelności i przejrzystości sytuacji finansowej :

SKARBNIK MIASTA

mgr Krystyna Berzetoska

główny księgowy

2016-03-31

rok, miesiąc, dzień

556CEC3CACF86164

BURMISTRZ

dr Arseniusz Pińster

kierownik jednostki

SKARBNIK MIASTA

mgr Krystyna Werszetowska

główny księgowy

BeSTia

2016-03-31

rok, miesiąc, dzień


556CEC3CACF86164

- 10 -

BURMISTRZ

dr Arseniusz Finster

kierownik jednostki

Nazwa i adres jednostki sprawozdawczej Gmina Miejska Chojnice Stary Rynek 1 89-600 CHOJNICE		Zestawienie zmian w funduszu jednostki sporządzone na na dzień 31-12-2015 r.	Adresat: Regionalna Izba Obrachunkowa w Gdańsku	
Numer identyfikacyjny REGON 092351245			Wysłać bez pisma przewodniego 3FA5C211527AAD6C 	
			Stan na koniec roku poprzedniego	Stan na koniec roku bieżącego
I.	Fundusz jednostki na początku okresu (BO)		303 887 484,36	300 154 514,97
I.1.	Zwiększenie funduszu (z tytułu)		206 170 527,70	207 791 155,13
I.1.1.	Zysk bilansowy za rok ubiegły		77 885 160,62	85 106 997,92
I.1.2.	Zrealizowane wydatki budżetowe		111 969 651,42	117 905 656,77
I.1.3.	Zrealizowane płatności ze środków europejskich		0,00	0,00
I.1.4.	Środki na inwestycje		0,00	4 650,00
I.1.5.	Aktualizacja wyceny środków trwałych		0,00	0,00
I.1.6.	Nieodpłatnie otrzymane środki trwałe i środki trwałe w budowie oraz wartości niematerialne i prawne		14 569 869,68	4 332 508,51
I.1.7.	Aktywa przejęte od zlikwidowanych lub połączonych jednostek		0,00	0,00
I.1.8.	Aktywa otrzymane w ramach centralnego zaopatrzenia		0,00	0,00
I.1.9.	Pozostałe odpisy z wyniku finansowego za rok bieżący		0,00	0,00
I.1.10.	Inne zwiększenia		1 745 845,98	441 341,93
I.2.	Zmniejszenia funduszu jednostki (z tytułu)		209 903 497,09	210 147 091,92
I.2.1.	Strata za rok ubiegły		62 671 286,89	62 327 003,05
I.2.2.	Zrealizowane dochody budżetowe		119 951 472,91	122 952 231,98
I.2.3.	Rozliczenie wyniku finansowego i środków obrotowych za rok ubiegły		0,00	0,00
I.2.4.	Dotacje i środki na inwestycje		13 620 879,80	16 973 965,46
I.2.5.	Aktualizacja wyceny środków trwałych		0,00	0,00
I.2.6.	Wartość sprzedanych i nieodpłatnie przekazanych środków trwałych i środków trwałych w budowie oraz wartości niematerialnych i prawnych		6 635 636,66	7 120 068,52
I.2.7.	Pasywa przejęte od zlikwidowanych lub połączonych jednostek		0,00	0,00
I.2.8.	Aktywa przekazane w ramach centralnego zaopatrzenia		0,00	0,00
I.2.9.	Inne zmniejszenia		7 024 220,83	773 822,91
II.	Fundusz jednostki na koniec okresu (BZ)		300 154 514,97	297 798 578,18
III.	Wynik finansowy netto za rok bieżący (+,-)		22 779 994,87	25 583 573,32

SKARBNIK MIASTA

główny księgowy

mgr Krystyna Furczajska

2016-04-07

rok, miesiąc, dzień

BURMISTRZ

kierownik jednostki

BeSTia

3FA5C211527AAD6C Korekta nr 1

III.1.	zysk netto (+)	80 763 164,49	85 458 174,09
III.2.	strata netto (-)	-57 983 169,62	-59 874 600,77
IV.	Nadwyżka dochodów jednostek budżetowych, nadwyżka środków obrotowych samorządowych zakładów budżetowych	0,00	0,00
V.	Fundusz (II+,-III-IV)	322 934 509,84	323 382 151,50

Informacje uzupełniające istotne dla oceny rzetelności i przejrzystości sytuacji finansowej :

SKARNOŚĆ MIASTA

Krzysztof Peraszewska

główny księgowy

2016-04-07

rok, miesiąc, dzień

BURMISTRZ

dr Arkadiusz Finster

kierownik jednostki

SKARBNIK MIASTA

mgr Krystyna Verszeńska

główny księgowy

2016-04-07

rok, miesiąc, dzień

BURMISTRZ

mgr Arseniusz Finster

kierownik jednostki