




**Sprawozdanie
finansowe
za 2016r.**

SPIS TREŚCI

1) Bilans z wykonania budżetu jednostki samorządu terytorialnego	1
2) Bilans jednostki budżetowej	4
3) Rachunek zysków i strat, sprawozdanie łączne jednostek budżetowych	9
4) Zestawienie zmian w funduszu jednostki, sprawozdanie łączne jednostek budżetowych	12

Nazwa i adres jednostki sprawozdawczej Gmina Miejska Chojnice Stary Rynek 1 89-600 CHOJNICE	BILANS z wykonania budżetu państwa, jednostki samorządu terytorialnego Gmina CHOJNICE sporządzony na dzień 31-12-2016 r.	Adresat: Regionalna Izba Obrachunkowa w Gdańsku
		Wysłać bez pisma przewodniego 6E08294E7B6FC3B2 
Numer identyfikacyjny REGON 092351245		

AKTYWA	Stan na początek roku	Stan na koniec roku	PASYWA	Stan na początek roku	Stan na koniec roku
I Środki pieniężne	5 272 466,61	11 972 769,11	I Zobowiązania	37 399 039,44	39 708 739,21
I.1 Środki pieniężne	5 272 466,61	11 972 769,11	I.1 Zobowiązania finansowe	37 386 300,00	39 700 400,00
I.1.1 Środki pieniężne budżetu	4 197 239,99	11 096 070,85	I.1.1 Krótkoterminowe (do 12 miesięcy)	0,00	0,00
I.1.2 Pozostałe środki pieniężne	1 075 226,62	876 698,26	I.1.2 Długoterminowe (powyżej 12 miesięcy)	37 386 300,00	39 700 400,00
II Należności i rozliczenia	34 986,45	68 831,28	I.2 Zobowiązania wobec budżetów	12 739,44	8 339,21
II.1 Należności finansowe	0,00	0,00	I.3 Pozostałe zobowiązania	0,00	0,00
II.1.1 Krótkoterminowe (do 12 miesięcy)	0,00	0,00	II Aktywa netto budżetu	-34 379 198,38	-29 912 352,82
II.1.2 Długoterminowe (powyżej 12 miesięcy)	0,00	0,00	II.1 Wynik wykonania budżetu (+,-)	5 046 575,21	4 466 845,56
II.2 Należności od budżetów	0,00	0,00	II.1.1 Nadwyżka budżetu (+)	5 046 575,21	4 466 845,56
II.3 Pozostałe należności i rozliczenia	34 986,45	68 831,28	II.1.2 Deficyt budżetu (-)	0,00	0,00
III Inne aktywa	0,00	0,00	II.1.3 Niewykonane wydatki (-)	0,00	0,00
			II.2 Wynik na operacjach niekasowych (+,-)	0,00	0,00
			II.3 Rezerwa na niewygasające wydatki	0,00	0,00
			II.4 Środki z prywatyzacji	0,00	0,00
			II.5 Skumulowany wynik budżetu (+,-)	-39 425 773,59	-34 379 198,38
			III Inne pasywa	2 287 612,00	2 245 214,00

SKARBNIK MIASTA

mgr Krystyna Ferszevska

skarbnik

BURMISTRZ

dr Arseniusz Finster

zarząd

2017-03-29

rok, miesiąc, dzień

BeSTia

6E08294E7B6FC3B2

Strona 1 z 3

Wyjaśnienia do bilansu

Uwagi do pozycji "Pasywa"

Symbol	Wyszczególnienie	UwagaJST
III	Inne pasywa	Subwencja oświatowa na m-c I/2017 r.

SKARBNIK MIASTA

mgr Krystyna Perzewska

skarbnik

2017-03-29

rok, miesiąc, dzień

BURMISTRZ

dr Arseniusz Finster

zarząd

Suma aktywów	5 307 453,06	12 041 600,39	Suma pasywów	5 307 453,06	12 041 600,39

Informacje uzupełniające:

Symbol	Opis	Wartość
1	Udzielone gwarancje i poręczenia	0,00
2	Otrzymane gwarancje i poręczenia	0,00
3	Inne informacje istotne dla rzetelności i przejrzystości budżetu	2 245 214,00

SKARBNIK MIASTA

mgr Krystyna Piszewska

skarbnik

2017-03-29


rok, miesiąc, dzień

BURMISTRZ

dr Arseniusz Finster

zarząd

L. Bionczko

Nazwa i adres jednostki sprawozdawczej Gmina Miejska Chojnice Stary Rynek 1 89-600 CHOJNICE	BILANS jednostki budżetowej i samorządowego zakładu budżetowego	Adresat: Regionalna Izba Obrachunkowa w Gdańsku
		Wysłać bez pisma przewodniego A0B5C70ABA69C33B 
Numer identyfikacyjny REGON 092351245	sporządzony na dzień 31-12-2016 r.	

AKTYWA	Stan na początek roku	Stan na koniec roku	PASYWA	Stan na początek roku	Stan na koniec roku
A Aktywa trwałe	322 780 871,19	323 838 543,21	A Fundusz	323 382 151,50	324 965 229,77
A.I Wartości niematerialne i prawne	5 023,01	15 813,18	A.I Fundusz jednostki	297 798 578,18	298 866 326,35
A.II Rzeczowe aktywa trwałe	276 487 494,85	277 209 889,11	A.II Wynik finansowy netto (+,-)	25 583 573,32	26 098 903,42
A.II.1 Środki trwałe	273 835 418,25	270 941 198,87	A.II.1 Zysk netto (+)	85 458 174,09	107 329 320,97
A.II.1.1 Grunty	124 152 174,86	121 542 843,02	A.II.2 Strata netto (-)	-59 874 600,77	-81 230 417,55
A.II.1.2 Budynki, lokale i obiekty inżynierii lądowej i wodnej	144 137 412,19	144 657 918,13	A.III Nadwyżka środków obrotowych (-)	0,00	0,00
A.II.1.3 Urządzenia techniczne i maszyny	4 821 809,08	4 164 264,76	A.IV Odpisy z wyniku finansowego (-)	0,00	0,00
A.II.1.4 Środki transportu	92 549,97	70 949,98	A.V Fundusz mienia zlikwidowanych jednostek	0,00	0,00
A.II.1.5 Inne środki trwałe	631 472,15	505 222,98	B Państwowe fundusze celowe	0,00	0,00
A.II.2 Środki trwałe w budowie (inwestycje)	2 652 076,60	6 268 690,24	C Zobowiązania i rezerwy na zobowiązania	3 721 459,20	4 090 913,10
A.II.3 Zaliczka na środki trwałe w budowie (inwestycje)	0,00	0,00	C.I Zobowiązania długoterminowe	0,00	0,00
A.III Należności długoterminowe	0,00	0,00	C.II Zobowiązania krótkoterminowe	3 721 459,20	4 090 913,10
A.IV Długoterminowe aktywa finansowe	46 288 353,33	46 612 840,92	C.II.1 Zobowiązania z tytułu dostaw i usług	587 634,01	754 446,00
A.IV.1 Akcje i udziały	100 000,00	100 700,00	C.II.2 Zobowiązania wobec budżetów	758,61	3 700,04
A.IV.2 Inne papiery wartościowe	0,00	0,00	C.II.3 Zobowiązania z tytułu ubezpieczeń i innych świadczeń	474 595,80	501 167,62
A.IV.3 Inne długoterminowe aktywa finansowe	46 188 353,33	46 512 140,92	C.II.4 Zobowiązania z tytułu wynagrodzeń	2 479 021,82	2 621 869,19
A.V Wartość mienia zlikwidowanych jednostek	0,00	0,00	C.II.5 Pozostałe zobowiązania	0,00	0,00

SKARBNIK MIASTA
Krystyna Lidia Perszewska
(główny księgowy)

BeSTia

2017-01-26

(rok, miesiąc, dzień)

A0B5C70ABA69C33B

BURMISTRZ

Arseniusz Jerzy Finster

(kierownik jednostki)

Dr Arseniusz Finster

Strona 1 z 5

B Aktywa obrotowe	6 260 055,05	22 410 593,70	C.II.6 Sumy obce (depozytowe, zabezpieczenie wykonania umów)	144 462,51	140 898,97
B.I Zapasy	66 085,94	65 424,16	C.II.7 Rozliczenia z tytułu środków na wydatki budżetowe i z tytułu dochodów budżetowych	34 986,45	68 831,28
B.I.1 Materiały	55 526,93	65 424,16	C.III Rezerwy na zobowiązania	0,00	0,00
B.I.2 Półprodukty i produkty w toku	0,00	0,00	D Fundusze specjalne	1 798 357,21	1 782 842,39
B.I.3 Produkty gotowe	0,00	0,00	D.1 Zakładowy Fundusz Świadczeń Socjalnych	1 798 111,21	1 782 842,39
B.I.4 Towary	10 559,01	0,00	D.2 Inne fundusze	246,00	0,00
B.II Należności krótkoterminowe	5 626 855,99	6 448 997,96	E Rozliczenia międzyokresowe	138 958,33	15 410 151,65
B.II.1 Należności z tytułu dostaw i usług	32 642,25	50 999,22	E.I Rozliczenia międzyokresowe przychodów	0,00	0,00
B.II.2 Należności od budżetów	0,00	0,00	E.II Inne rozliczenia międzyokresowe	138 958,33	15 410 151,65
B.II.3 Należności z tytułu ubezpieczeń i innych świadczeń	0,00	0,00			
B.II.4 Pozostałe należności	5 593 351,53	6 397 366,03			
B.II.5 Rozliczenia z tytułu środków na wydatki budżetowe i z tytułu dochodów budżetowych	862,21	632,71			
B.III Krótkoterminowe aktywa finansowe	556 030,20	585 159,19			
B.III.1 Środki pieniężne w kasie	0,00	0,00			
B.III.2 Środki pieniężne na rachunkach bankowych	556 030,20	585 159,19			
B.III.3 Środki pieniężne państwowego funduszu celowego	0,00	0,00			
B.III.4 Inne środki pieniężne	0,00	0,00			
B.III.5 Akcje lub udziały	0,00	0,00			
B.III.6 Inne papiery wartościowe	0,00	0,00			
B.III.7 Inne krótkoterminowe aktywa finansowe	0,00	0,00			
B.IV Rozliczenia międzyokresowe	11 082,92	15 311 012,39			

SKARBNIK MIASTA

Krystyna Lidia Perszewska

(główny księgowy)

BeSTia

2017-01-26

(rok, miesiąc, dzień)

A0B5C70ABA69C33B

BURMISTRZ

Arseniusz Jerzy Finster

(kierownik jednostki)

Strona 2 z 5

Suma aktywów	329 040 926,24	346 249 136,91	Suma pasywów	329 040 926,24	346 249 136,91

A. Objaśnienie - wykazane w bilansie wartości aktywów trwałych i obrotowych są pomniejszone odpowiednio o umorzenie i odpisy aktualizujące.

B. Informacje uzupełniające istotne dla rzetelności i przejrzystości sytuacji finansowej i majątkowej:

SKARBNIK MIASTA
 Krystyna Lidia Perszewska
 (główny księgowy):

BeSTia

2017-01-26

(rok, miesiąc, dzień)

A0B5C70ABA69C33B

BURMISTRZ

dr Arseniusz Finster
 Arseniusz Jerzy Finster
 (kierownik jednostki)

Strona 3 z 5

Symbol	Opis	Wartość
1	Umorzenie wartości niematerialnych i prawnych	594 571,75
2	Umorzenie środków trwałych	68 939 247,21
3	Umorzenie pozostałych środków trwałych	10 379 989,73
4	Odpisy aktualizujące środki trwałe	0,00
5	Odpisy aktualizujące środki trwałe w budowie	0,00
6	Odpisy aktualizujące wartości niematerialne i prawne	0,00
7	Odpisy aktualizujące należności	24 861 966,05
8	Należności warunkowe z tyt. decyzji zezwalających na usunięcie drzew rosnących na terenach innych niż należące do Gminy Miejskiej w Chojnicach w obrębie miasta Chojnice	9 270 975,85

SKARBNIK MIASTA
Krystyna Lidia Perszewska

(główny księgowy)

BeSTia

2017-01-26

(rok, miesiąc, dzień)

A0B5C70ABA69C33B

BURMISTRZ

dr Arseniusz Finster

Arseniusz Jerzy Finster

(kierownik jednostki)

Wyjaśnienia do bilansu

SKARBNIK GMINY
Krystyna Lydia Perszewska
(główny księgowy)

BeSTia

2017-01-26

(rok, miesiąc, dzień)


A0B5C70ABA69C33B

BURMISTRZ

dr Arseniusz Jerzy Finster
(kierownik jednostki)

Strona 5 z 5

Zbierzno

Nazwa i adres jednostki sprawozdawczej		Rachunek zysków i strat jednostki (wariant porównawczy)	Adresat:	
Gmina Miejska Chojnice Stary Rynek 1 89-600 CHOJNICE			Regionalna Izba Obrachunkowa w Gdańsku	
Numer identyfikacyjny REGON		sporządzony na na dzień 31-12-2016 r.		Wysłać bez pisma przewodniego C470417D75790D07
092351245				
		Stan na koniec roku poprzedniego	Stan na koniec roku bieżącego	
A.	Przychody netto z podstawowej działalności operacyjnej	26 097 108,07	22 872 015,26	
A.I.	Przychody netto ze sprzedaży produktów	49 205,00	0,00	
A.II.	Zmiana stanu produktów (zwiększenia - wartość dodatnia, zmniejszenie - wartość ujemna)	0,00	0,00	
A.III.	Koszt wytworzenia produktów na własne potrzeby jednostki	0,00	0,00	
A.IV.	Przychody netto ze sprzedaży towarów i materiałów	4 541,46	4 180,86	
A.V.	Dotacje na finansowanie działalności podstawowej	0,00	0,00	
A.VI.	Przychody z tytułu dochodów budżetowych	26 043 361,61	22 867 834,40	
B.	Koszty działalności operacyjnej	97 504 956,76	120 324 585,62	
B.I.	Amortyzacja	8 002 728,79	8 436 708,21	
B.II.	Zużycie materiałów i energii	5 809 219,40	5 962 945,37	
B.III.	Usługi obce	11 165 965,04	11 112 181,57	
B.IV.	Podatki i opłaty	1 133 584,83	1 512 386,68	
B.V.	Wynagrodzenia	35 070 795,25	37 050 287,74	
B.VI.	Ubezpieczenia społeczne i inne świadczenia dla pracowników	8 508 909,00	8 850 569,91	
B.VII.	Pozostałe koszty rodzajowe	1 348 709,94	680 625,04	
B.VIII.	Wartość sprzedanych towarów i materiałów	4 450,50	3 716,06	
B.IX.	Inne świadczenia finansowane z budżetu	21 767 181,22	41 955 659,20	
B.X.	Pozostałe obciążenia	4 693 412,79	4 759 505,84	
C.	Zysk (strata) z działalności podstawowej (A - B)	-71 407 848,69	-97 452 570,36	
D.	Pozostałe przychody operacyjne	98 330 975,13	124 924 742,57	
D.I.	Zysk ze zbycia niefinansowych aktywów trwałych	5 362 583,20	6 396 837,85	
D.II.	Dotacje	0,00	0,00	
D.III.	Inne przychody operacyjne	92 968 391,93	118 527 904,72	
E.	Pozostałe koszty operacyjne	378 767,46	426 929,72	

SKARBNIK MIASTA
Krystyna Lidia Perszewska
główny księgowy

2017-04-05
rok, miesiąc, dzień

Arseniusz Jerzy Finster
kierownik jednostki

BeSTia


C470417D75790D07

dr Arseniusz Finster 1 z 3

E.I.	Koszty inwestycji finansowanych ze środków własnych samorządowych zakładów budżetowych i dochodów jednostek budżetowych gromadzonych na wydzielonym rachunku	0,00	0,00
E.II.	Pozostałe koszty operacyjne	378 767,46	426 929,72
F.	Zysk (strata) z działalności operacyjnej (C + D - E)	26 544 358,98	27 045 242,49
G.	Przychody finansowe	296 004,02	98 268,95
G.I.	Dywidendy i udziały w zyskach	199 500,00	0,00
G.II.	Odsetki	79 024,74	93 754,88
G.III.	Inne	17 479,28	4 514,07
H.	Koszty finansowe	1 256 789,68	1 044 608,02
H.I.	Odsetki	1 256 789,68	1 041 891,02
H.II.	Inne	0,00	2 717,00
K.	K. Zysk (strata) brutto (F+G-H)	25 583 573,32	26 098 903,42
L.	Podatek dochodowy	0,00	0,00
M.	Pozostałe obowiązkowe zmniejszenia zysku (zwiększenia straty) oraz nadwyżki środków obrotowych	0,00	0,00
N.	Zysk (strata) netto (K - L - M)	25 583 573,32	26 098 903,42

Informacje uzupełniające istotne dla oceny rzetelności i przejrzystości sytuacji finansowej:


Symbol	Opis	Wartość
1	Informacje o kwocie i charakterze poszczególnych pozycji przychodów lub kosztów o nadzwyczajnej wartości lub które wystąpiły incydentalnie	0,00

SKARBNIK MIASTA

 Krystyna Lidia Perszewska
 wst. główny księgowy

2017-04-05
 rok, miesiąc, dzień

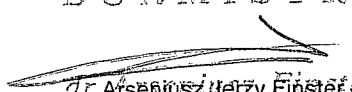
BURMISTRZ


 Arseniusz Jerzy Finster
 kierownik jednostki


SKARBNIK MIASTA
Krystyna Lidia Perszewska
główny księgowy

2017-04-05
rok, miesiąc, dzień

BURMISTRZ


Arseniusz Jerzy Finster
kierownik jednostki


BeSTia

C470417D75790D07

Strona 3 z 3

Kopia z dokumentu podpisanego elektronicznie wygenerowana dnia 2017.04.06

Zbiorec

Nazwa i adres jednostki sprawozdawczej Gmina Miejska Chojnice Stary Rynek 1 89-600 CHOJNICE		Zestawienie zmian w funduszu jednostki sporządzone na na dzień 31-12-2016 r.	Adresat: Regionalna Izba Obrachunkowa w Gdańsku	
Numer identyfikacyjny REGON 092351245			Wysłać bez pisma przewodniego C695949EDF9D7387 	
			Stan na koniec roku poprzedniego	Stan na koniec roku bieżącego
I.	Fundusz jednostki na początku okresu (BO)		300 154 514,97	297 798 578,18
I.1.	Zwiększenie funduszu (z tytułu)		207 791 155,13	233 294 992,25
I.1.1.	Zysk bilansowy za rok ubiegły		85 106 997,92	89 193 091,03
I.1.2.	Zrealizowane wydatki budżetowe		117 905 656,77	142 323 917,88
I.1.3.	Zrealizowane płatności ze środków europejskich		0,00	0,00
I.1.4.	Środki na inwestycje		4 650,00	121 848,30
I.1.5.	Aktualizacja wyceny środków trwałych		0,00	0,00
I.1.6.	Nieodpłatnie otrzymane środki trwałe i środki trwałe w budowie oraz wartości niematerialne i prawne		4 332 508,51	1 466 847,31
I.1.7.	Aktywa przejęte od zlikwidowanych lub połączonych jednostek		0,00	0,00
I.1.8.	Aktywa otrzymane w ramach centralnego zaopatrzenia		0,00	0,00
I.1.9.	Pozostałe odpisy z wyniku finansowego za rok bieżący		0,00	0,00
I.1.10.	Inne zwiększenia		441 341,93	189 287,73
I.2.	Zmniejszenia funduszu jednostki (z tytułu)		210 147 091,92	232 227 244,08
I.2.1.	Strata za rok ubiegły		62 327 003,05	63 609 517,71
I.2.2.	Zrealizowane dochody budżetowe		122 952 231,98	146 790 763,44
I.2.3.	Rozliczenie wyniku finansowego i środków obrotowych za rok ubiegły		0,00	0,00
I.2.4.	Dotacje i środki na inwestycje		16 973 965,46	17 623 046,67
I.2.5.	Aktualizacja wyceny środków trwałych		0,00	0,00
I.2.6.	Wartość sprzedanych i nieodpłatnie przekazanych środków trwałych i środków trwałych w budowie oraz wartości niematerialnych i prawnych		7 120 068,52	3 017 913,06
I.2.7.	Pasywa przejęte od zlikwidowanych lub połączonych jednostek		0,00	0,00
I.2.8.	Aktywa przekazane w ramach centralnego zaopatrzenia		0,00	0,00
I.2.9.	Inne zmniejszenia		773 822,91	1 186 003,20
II.	Fundusz jednostki na koniec okresu (BZ)		297 798 578,18	298 866 326,35


SKARBNIK MIASTA
 Krystyna Lidia Pęszewska
 mgr główny księgowy

2017-04-05
 rok, miesiąc, dzień

BURMISTRZ
 Arseniusz Jerzy Finster
 Kierownik jednostki
 dr Arseniusz Finster

III.	Wynik finansowy netto za rok bieżący (+,-)	25 583 573,32	26 098 903,42
III.1.	zysk netto (+)	85 458 174,09	107 329 320,97
III.2.	strata netto (-)	-59 874 600,77	-81 230 417,55
IV.	Nadwyżka dochodów jednostek budżetowych, nadwyżka środków obrotowych samorządowych zakładków budżetowych	0,00	0,00
V.	Fundusz (II+,-III-IV)	323 382 151,50	324 965 229,77

Informacje uzupełniające istotne dla oceny rzetelności i przejrzystości sytuacji finansowej :


SKARBNIK GMINY
 Krystyna Lidia Perszewska

 główny księgowy
 mgr Krystyna Perszewska

2017-04-05

 rok, miesiąc, dzień

BURMISTRZ


 Arseniusz Jerzy Finster

 kierownik jednostki
 dr Arseniusz Finster

Wyjaśnienia do sprawozdania

SKARBNIK MIASTA
Krystyna Lidia Pierszewska
główny księgowy

2017-04-05
rok, miesiąc, dzień

BURMISTRZ

Dr Arseniusz Finster

Arseniusz Jerzy Finster
kierownik jednostki