

WYBORY DO RADY MIEJSKIEJ W CHOJNICACH

PROTOKÓŁ Z WYBORÓW

do Rady Miejskiej w Chojnicach sporządzony dnia 17 listopada 2014r. przez Miejską Komisję Wyborczą w Chojnicach

I. Dla wyboru Rady Miejskiej w Chojnicach utworzono 21 okręgów wyborczych, w każdym okręgu wyborczym wybiera się 1 radnego.

II. Komisja stwierdziła, co następuje:

A.¹ Wyborów nie przeprowadzono w ----- okręgu(ach) wyborczym(ych), tj. okręgu nr ----- z powodu braku zarejestrowanych list kandydatów na radnego, w związku z czym ----- mandatów pozostało nieobsadzonych.

B.² Głosowania nie przeprowadzono w -----okręgach wyborczych, tj. okręgu -----, w których zarejestrowano tylko jednego kandydata na radnego.

III. A. Komisja potwierdza, iż otrzymała protokoły głosowania od 24 obwodowych komisji wyborczych.

Na podstawie tych protokołów Komisja sporządziła zestawienia wyników głosowania w okręgach i uwzględniając liczby głosów ważnych w okręgach wyborczych oraz głosów ważnych oddanych na poszczególne listy kandydatów (kandydatów z tych list) ustaliła następujące wyniki wyborów.

Okręg wyborczy nr 1 obejmujący 1 mandat.

Wybory odbyły się

Głosowanie odbyło się

1. Głosów ważnych oddano

636

2. Na poszczególne listy kandydatów i kandydata z tych list oddano następującą liczbę głosów ważnych:

1	DOLNY Andrzej zgłoszony przezKomitet Wyborczy Prawo i Sprawiedliwość, Lista nr 3	*	*	1	6	6
2	WARCZAK Joanna zgłoszona przezKomitet Wyborczy Platforma Obywatelska RP, Lista nr 4	*	*	2	0	3
3	PASTWA Antoni Marek zgłoszony przezKomitet Wyborczy CHRZEŚCIJAŃSKI RUCH SAMORZĄDOWY REGIONU CHOJNICKIEGO, Lista nr 16	*	*	1	2	2
4	TRZEBIATOWSKI Kamil Marcin zgłoszony przezKomitet Wyborczy Wyborców ARSENIUSZA FINSTERA, Lista nr 15	*	*	1	3	5
5	KAWALEC Marcin Wojciech zgłoszony przezKoalicyjny Komitet Wyborczy SLD Lewica Razem, Lista nr 6	*	*	*	1	0

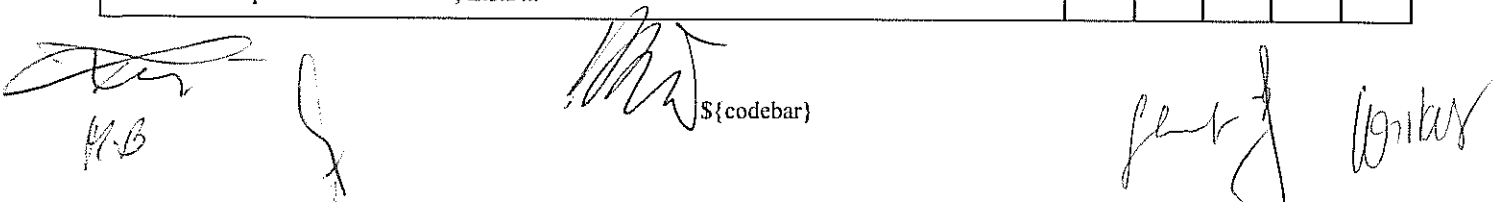
Najwięcej ważnie oddanych głosów otrzymał i został wybrany radnym:

WARCZAK Joanna zgłoszony przez Komitet Wyborczy Platforma Obywatelska RP, Lista nr 4	*	*	2	0	3
---	---	---	---	---	---

B.³ W związku z tym ,iż ----- kandydatów z list (-----) otrzymało największą i równą liczbę głosów:

– radnym został kandydat z listy nr -----, ponieważotrzymałnajwiększą liczbę głosów w większej liczbie obwodów głosowania

----- ----- przez -----, Lista nr -----	*	*	*	*	*
--	---	---	---	---	---



 K.B.

-----, w wyniku losowania -----z listy nr ----- w związku z tym, że także liczba obwodów, w której kandydaci uzyskali największą liczbę głosów była równa:

----- ----- przez -----, Lista nr -----	*	*	*	*	*
--	---	---	---	---	---

C.⁴ W związku z tym, iż w okręgu wyborczym została zarejestrowana tylko jedna lista kandydatów, następujący kandydat uzyskał mandat radnego bez przeprowadzenia głosowania:

----- ----- przez -----, Lista nr -----
--

D.⁴ W związku z tym, iż w okręgu wyborczym nie została zarejestrowana żadna lista, wyborów nie przeprowadzono i w okręgu nr 1 mandat pozostał nieobsadzony.

Okręg wyborczy nr 2 obejmujący 1 mandat.

Wybory odbyły się

Głosowanie odbyło się

1. Głosów ważnych oddano

450

2. Na poszczególne listy kandydatów i kandydata z tych list oddano następującą liczbę głosów ważnych:

1	RUDNIK Grzegorz zgłoszony przezKomitet Wyborczy Platforma Obywatelska RP, Lista nr 4	*	*	*	7	5
2	ADAMOWICZ Wojciech Karol zgłoszony przezKomitet Wyborczy Wyborców ARSENIUSZA FINSTERA, Lista nr 15	*	*	1	7	4
3	WŁOCH Tomasz Sylwester zgłoszony przezKoalicyjny Komitet Wyborczy SLD Lewica Razem, Lista nr 6	*	*	*	2	5
4	BRUNKA Mariusz Jan zgłoszony przezKomitet Wyborczy Stowarzyszenia Projekt Chojnicka Samorządność, Lista nr 14	*	*	1	7	6

Najwięcej ważnie oddanych głosów otrzymał i został wybrany radnym:

BRUNKA Mariusz Jan zgłoszony przez Komitet Wyborczy Stowarzyszenia Projekt Chojnicka Samorządność, Lista nr 14	*	*	1	7	6
---	---	---	---	---	---


B.³ W związku z tym ,iż ----- kandydatów z list (-----) otrzymało największą i równą liczbę głosów:

– radnym został kandydat z listy nr -----, ponieważotrzymałnajwiększą liczbę głosów w większej liczbie obwodów głosowania

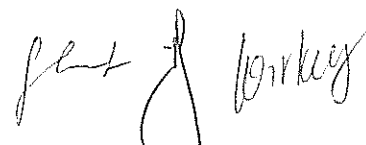
----- ----- przez -----, Lista nr -----	*	*	*	*	*
--	---	---	---	---	---

– -----, w wyniku losowania -----z listy nr ----- w związku z tym, że także liczba obwodów, w której kandydaci uzyskali największą liczbę głosów była równa:

----- ----- przez -----, Lista nr -----	*	*	*	*	*
--	---	---	---	---	---


P. B

 {codebar}



C.⁴ W związku z tym, iż w okręgu wyborczym została zarejestrowana tylko jedna lista kandydatów, następujący kandydat uzyskał mandat radnego bez przeprowadzenia głosowania:

----- przez -----, Lista nr -----

D.⁴ W związku z tym, iż w okręgu wyborczym nie została zarejestrowana żadna lista, wyborów nie przeprowadzono i w okręgu nr 1 mandat pozostał nieobsadzony.

Okręg wyborczy nr 3 obejmujący 1 mandat.

Wybory odbyły się

Głosowanie odbyło się

1. Głosów ważnych oddano

517

2. Na poszczególne listy kandydatów i kandydata z tych list oddano następującą liczbę głosów ważnych:

1	TURZYNSKI Paweł zgłoszony przez Koalicyjny Komitet Wyborczy SLD Lewica Razem, Lista nr 6	*	*	*	3	0
2	SZANK Marek Piotr zgłoszony przez Komitet Wyborczy Wyborców ARSENIUSZA FINSTERA, Lista nr 15	*	*	2	2	7
3	KNITTER Michał Stefan zgłoszony przez Komitet Wyborczy Platforma Obywatelska RP, Lista nr 4	*	*	1	5	1
4	SAWICKI Radosław Wojciech zgłoszony przez Komitet Wyborczy Stowarzyszenia Projekt Chojnicka Samorządność, Lista nr 14	*	*	1	0	9

Najwięcej ważnie oddanych głosów otrzymał i został wybrany radnym:

SZANK Marek Piotr zgłoszony przez Komitet Wyborczy Wyborców ARSENIUSZA FINSTERA, Lista nr 15	*	*	2	2	7
---	---	---	---	---	---


B.³ W związku z tym, iż ----- kandydatów z list (-----) otrzymało największą i równą liczbę głosów:


– radnym został kandydat z listy nr -----, ponieważ otrzymał największą liczbę głosów w większej liczbie obwodów głosowania

----- ----- przez -----, Lista nr -----	*	*	*	*	*
--	---	---	---	---	---

– -----, w wyniku losowania ----- z listy nr ----- w związku z tym, że także liczba obwodów, w której kandydaci uzyskali największą liczbę głosów była równa:

----- ----- przez -----, Lista nr -----	*	*	*	*	*
--	---	---	---	---	---


P.B


\$(codebar)


Wojciech

C.⁴ W związku z tym, iż w okręgu wyborczym została zarejestrowana tylko jedna lista kandydatów, następujący kandydat uzyskał mandat radnego bez przeprowadzenia głosowania:

----- ----- przez -----, Lista nr -----
--

D.⁴ W związku z tym, iż w okręgu wyborczym nie została zarejestrowana żadna lista, wyborów nie przeprowadzono i w okręgu nr 1 mandat pozostał nieobsadzony.

Okręg wyborczy nr 4 obejmujący 1 mandat.

Wybory odbyły się

Głosowanie odbyło się

1. Głosów ważnych oddano

390

2. Na poszczególne listy kandydatów i kandydata z tych list oddano następującą liczbę głosów ważnych:

1	KOZAKIEWICZ Kamil zgłoszony przez Koalicyjny Komitet Wyborczy SLD Lewica Razem, Lista nr 6	*	*	*	1	1
2	DĄBROWSKA Renata Maria zgłoszona przez Komitet Wyborczy Wyborców ARSENIUSZA FINSTERA, Lista nr 15	*	*	2	5	2
3	BLUMA Bartosz Maksymilian zgłoszony przez Komitet Wyborczy Prawo i Sprawiedliwość, Lista nr 3	*	*	1	2	7

Najwięcej ważnie oddanych głosów otrzymał i został wybrany radnym:

DĄBROWSKA Renata Maria zgłoszona przez Komitet Wyborczy Wyborców ARSENIUSZA FINSTERA, Lista nr 15	*	*	2	5	2
--	---	---	---	---	---

B.³ W związku z tym, iż ----- kandydatów z list (-----) otrzymało największą i równą liczbę głosów:

– radnym został kandydat z listy nr -----, ponieważ otrzymał największą liczbę głosów w większej liczbie obwodów głosowania


----- ----- przez -----, Lista nr -----	*	*	*	*	*
--	---	---	---	---	---


– -----, w wyniku losowania ----- z listy nr ----- w związku z tym, że także liczba obwodów, w której kandydaci uzyskali największą liczbę głosów była równa:

----- ----- przez -----, Lista nr -----	*	*	*	*	*
--	---	---	---	---	---

C.⁴ W związku z tym, iż w okręgu wyborczym została zarejestrowana tylko jedna lista kandydatów, następujący kandydat uzyskał mandat radnego bez przeprowadzenia głosowania:

----- ----- przez -----, Lista nr -----
--


HB


{codebar}


Wyrkiuf

D.⁴ W związku z tym, iż w okręgu wyborczym nie została zarejestrowana żadna lista, wyborów nie przeprowadzono i w okręgu nr 1 mandat pozostał nieobsadzony.

Okręg wyborczy nr 5 obejmujący 1 mandat.

Wybory odbyły się

Głosowanie odbyło się

1. Głosów ważnych oddano

567

2. Na poszczególne listy kandydatów i kandydata z tych list oddano następującą liczbę głosów ważnych:

1	POPIELIŃSKI Zygmunt Andrzej zgłoszony przez Komitet Wyborczy Wyborców ARSENIUSZA FINSTERA, Lista nr 15	*	*	1	4	4
2	MATUSZAK Zbigniew Aleksander zgłoszony przez Komitet Wyborczy Prawo i Sprawiedliwość, Lista nr 3	*	*	1	3	8
3	PEPLIŃSKI Leszek Andrzej zgłoszony przez Komitet Wyborczy Platforma Obywatelska RP, Lista nr 4	*	*	2	4	8
4	WOLSKI Lucjan Michał zgłoszony przez Koalicyjny Komitet Wyborczy SLD Lewica Razem, Lista nr 6	*	*	*	3	7

Najwięcej ważnie oddanych głosów otrzymał i został wybrany radnym:

PEPLIŃSKI Leszek Andrzej zgłoszony przez Komitet Wyborczy Platforma Obywatelska RP, Lista nr 4	*	*	2	4	8
---	---	---	---	---	---

B.³ W związku z tym, iż ----- kandydatów z list (-----) otrzymało największą i równą liczbę głosów:

- radnym został kandydat z listy nr -----, ponieważ otrzymał największą liczbę głosów w większej liczbie obwodów głosowania

----- ----- przez -----, Lista nr -----	*	*	*	*	*
--	---	---	---	---	---

- -----, w wyniku losowania ----- z listy nr ----- w związku z tym, że także liczba obwodów, w której kandydaci uzyskali największą liczbę głosów była równa:


----- ----- przez -----, Lista nr -----	*	*	*	*	*
--	---	---	---	---	---

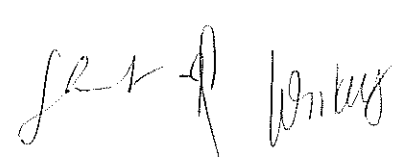
C.⁴ W związku z tym, iż w okręgu wyborczym została zarejestrowana tylko jedna lista kandydatów, następujący kandydat uzyskał mandat radnego bez przeprowadzenia głosowania:

----- ----- przez -----, Lista nr -----
--

D.⁴ W związku z tym, iż w okręgu wyborczym nie została zarejestrowana żadna lista, wyborów nie przeprowadzono i w okręgu nr 1 mandat pozostał nieobsadzony.

Okręg wyborczy nr 6 obejmujący 1 mandat.


4.13


Winkus

Wybory odbyły się

Głosowanie odbyło się

1. Głosów ważnych oddano

759

2. Na poszczególne listy kandydatów i kandydata z tych list oddano następującą liczbę głosów ważnych:

1	EICHENLAUB Artur zgłoszony przez Komitet Wyborczy Platforma Obywatelska RP, Lista nr 4	*	*	1	2	3
2	MYSZKOWSKA Karolina Anna zgłoszona przez Koalicyjny Komitet Wyborczy SLD Lewica Razem, Lista nr 6	*	*	*	4	8
3	SKIBA Józef Marian zgłoszony przez Komitet Wyborczy Wyborców ARSENIUSZA FINSTERA, Lista nr 15	*	*	2	6	9
4	MODRZEJEWSKI Andrzej Józef zgłoszony przez Komitet Wyborczy CHRZEŚCIJAŃSKI RUCH SAMORZĄDOWY REGIONU CHOJNICKIEGO, Lista nr 16	*	*	2	0	6
5	KACZMAREK Kamil Wojciech zgłoszony przez Komitet Wyborczy Stowarzyszenia Projekt Chojnicka Samorządność, Lista nr 14	*	*	1	1	3

Najwięcej ważnie oddanych głosów otrzymał i został wybrany radnym:

SKIBA Józef Marian zgłoszony przez Komitet Wyborczy Wyborców ARSENIUSZA FINSTERA, Lista nr 15	*	*	2	6	9
--	---	---	---	---	---

B.³ W związku z tym, iż ----- kandydatów z list (-----) otrzymało największą i równą liczbę głosów:

- radnym został kandydat z listy nr -----, ponieważ otrzymał największą liczbę głosów w większej liczbie obwodów głosowania

----- ----- przez -----, Lista nr -----	*	*	*	*	*
--	---	---	---	---	---

- -----, w wyniku losowania ----- z listy nr ----- w związku z tym, że także liczba obwodów, w której kandydaci uzyskali największą liczbę głosów była równa:

----- ----- przez -----, Lista nr -----	*	*	*	*	*
--	---	---	---	---	---

C.⁴ W związku z tym, iż w okręgu wyborczym została zarejestrowana tylko jedna lista kandydatów, następujący kandydat uzyskał mandat radnego bez przeprowadzenia głosowania:

----- ----- przez -----, Lista nr -----
--

D.⁴ W związku z tym, iż w okręgu wyborczym nie została zarejestrowana żadna lista, wyborów nie przeprowadzono i w okręgu nr 1 mandat pozostał nieobsadzony.

{codebar}

Okręg wyborczy nr 7 obejmujący 1 mandat.

Wybory odbyły się

Głosowanie odbyło się

1. Głosów ważnych oddano

729

2. Na poszczególne listy kandydatów i kandydata z tych list oddano następującą liczbę głosów ważnych:

1	PIEROWICZ Sebastian Piotr zgłoszony przezKoalicyjny Komitet Wyborczy SLD Lewica Razem, Lista nr 6	*	*	*	2	9
2	SENDERKIEWICZ Mieczysław Sylwester zgłoszony przezKomitet Wyborczy Platforma Obywatelska RP, Lista nr 4	*	*	1	3	3
3	KUFFEL Bogdan Ludwik zgłoszony przezKomitet Wyborczy Wyborców ARSENIUSZA FINSTERA, Lista nr 15	*	*	3	7	0
4	WAŁDOCH Marcin Piotr zgłoszony przezKomitet Wyborczy Prawo i Sprawiedliwość, Lista nr 3	*	*	1	9	7

Najwięcej ważne oddanych głosów otrzymał i został wybrany radnym:

KUFFEL Bogdan Ludwik zgłoszony przez Komitet Wyborczy Wyborców ARSENIUSZA FINSTERA, Lista nr 15	*	*	3	7	0
--	---	---	---	---	---

B.³ W związku z tym ,iż ----- kandydatów z list (-----) otrzymało największą i równą liczbę głosów:

– radnym został kandydat z listy nr -----, ponieważotrzymałnajwiększą liczbę głosów w większej liczbie obwodów głosowania

----- ----- przez -----, Lista nr -----	*	*	*	*	*
--	---	---	---	---	---

– -----, w wyniku losowania -----z listy nr ----- w związku z tym, że także liczba obwodów, w której kandydaci uzyskali największą liczbę głosów była równa:

----- ----- przez -----, Lista nr -----	*	*	*	*	*
--	---	---	---	---	---

C.⁴ W związku z tym, iż w okręgu wyborczym została zarejestrowana tylko jedna lista kandydatów, następujący kandydat uzyskał mandat radnego bez przeprowadzenia głosowania:

----- ----- przez -----, Lista nr -----
--

D.⁴ W związku z tym, iż w okręgu wyborczym nie została zarejestrowana żadna lista, wyborów nie przeprowadzono i w okręgu nr 1 mandat pozostał nieobsadzony.

\$(codebar)

Okręg wyborczy nr 8 obejmujący 1 mandat.

Wybory odbyły się

Głosowanie odbyło się

1. Głosów ważnych oddano

380

2. Na poszczególne listy kandydatów i kandydata z tych list oddano następującą liczbę głosów ważnych:

1	GALEWSKA Roksana Ewa zgłoszona przez Komitet Wyborczy Platforma Obywatelska RP, Lista nr 4	*	*	1	1	0
2	RUDNIK Tomasz zgłoszony przez Koalicyjny Komitet Wyborczy SLD Lewica Razem, Lista nr 6	*	*	*	3	5
3	HALIŻAK Krzysztof Stanisław zgłoszony przez Komitet Wyborczy Stowarzyszenia Projekt Chojnicka Samorządność, Lista nr 14	*	*	*	7	9
4	MARCINOWSKI Bogdan zgłoszony przez Komitet Wyborczy Wyborców ARSENIUSZA FINSTERA, Lista nr 15	*	*	1	5	6

Najwięcej ważnie oddanych głosów otrzymała i została wybrana radną:

MARCINOWSKI Bogdan zgłoszona Komitet Wyborczy Wyborców ARSENIUSZA FINSTERA, Lista nr 15	*	*	1	5	6
--	---	---	---	---	---

B.³ W związku z tym, iż ----- kandydatów z list (-----) otrzymało największą i równą liczbę głosów:

- radną została kandydatka z listy nr -----, ponieważ otrzymała największą liczbę głosów w większej liczbie obwodów głosowania

----- ----- przez -----, Lista nr -----	*	*	*	*	*
--	---	---	---	---	---

- -----, w wyniku losowania ----- z listy nr ----- w związku z tym, że także liczba obwodów, w której kandydaci uzyskali największą liczbę głosów była równa:

----- ----- przez -----, Lista nr -----	*	*	*	*	*
--	---	---	---	---	---

C.⁴ W związku z tym, iż w okręgu wyborczym została zarejestrowana tylko jedna lista kandydatów, następujący kandydat uzyskał mandat radnego bez przeprowadzenia głosowania:

----- ----- przez -----, Lista nr -----
--

D.⁴ W związku z tym, iż w okręgu wyborczym nie została zarejestrowana żadna lista, wyborów nie przeprowadzono i w okręgu nr 1 mandat pozostał nieobsadzony.

\$(codebar)

Okręg wyborczy nr 9 obejmujący 1 mandat.

Wybory odbyły się

Głosowanie odbyło się

1. Głosów ważnych oddano

356

2. Na poszczególne listy kandydatów i kandydata z tych list oddano następującą liczbę głosów ważnych:

1	STUDZIŃSKI Jacek Bronisław zgłoszony przez Komitet Wyborczy Stowarzyszenia Projekt Chojnicka Samorządność, Lista nr 14	*	*	1	0	3
2	MUZOLF Arkadiusz zgłoszony przez Koalicyjny Komitet Wyborczy SLD Lewica Razem, Lista nr 6	*	*	*	3	1
3	MALEK Patryk Jakub zgłoszony przez Komitet Wyborczy Platforma Obywatelska RP, Lista nr 4	*	*	*	5	2
4	GĄSIOROWSKI Andrzej Lechosław zgłoszony przez Komitet Wyborczy Wyborców ARSENIUSZA FINSTERA, Lista nr 15	*	*	1	7	0

Najwięcej ważnie oddanych głosów otrzymał i został wybrany radnym:

GĄSIOROWSKI Andrzej Lechosław zgłoszony przez Komitet Wyborczy Wyborców ARSENIUSZA FINSTERA, Lista nr 15	*	*	1	7	0
---	---	---	---	---	---

B.³ W związku z tym, iż ----- kandydatów z list (-----) otrzymało największą i równą liczbę głosów:

- radnym został kandydat z listy nr -----, ponieważ otrzymał największą liczbę głosów w większej liczbie obwodów głosowania

----- ----- przez -----, Lista nr -----	*	*	*	*	*
--	---	---	---	---	---


- -----, w wyniku losowania ----- z listy nr ----- w związku z tym, że także liczba obwodów, w której kandydaci uzyskali największą liczbę głosów była równa:

----- ----- przez -----, Lista nr -----	*	*	*	*	*
--	---	---	---	---	---

C.⁴ W związku z tym, iż w okręgu wyborczym została zarejestrowana tylko jedna lista kandydatów, następujący kandydat uzyskał mandat radnego bez przeprowadzenia głosowania:

----- ----- przez -----, Lista nr -----
--


D.⁴ W związku z tym, iż w okręgu wyborczym nie została zarejestrowana żadna lista, wyborów nie przeprowadzono i w okręgu nr 1 mandat pozostał nieobsadzony.


M. B.





{codebar}



Okręg wyborczy nr 10 obejmujący 1 mandat.

Wybory odbyły się

Głosowanie odbyło się

1. Głosów ważnych oddano

293

2. Na poszczególne listy kandydatów i kandydata z tych list oddano następującą liczbę głosów ważnych:

1	KOWALIK Dawid Michał zgłoszony przez Koalicyjny Komitet Wyborczy SLD Lewica Razem, Lista nr 6	*	*	*	8	5
2	ŁĘGOWSKI Marcin zgłoszony przez Komitet Wyborczy Wyborców ARSENIUSZA FINSTERA, Lista nr 15	*	*	2	0	8

Najwięcej ważnie oddanych głosów otrzymał i został wybrany radnym:

ŁĘGOWSKI Marcin zgłoszony przez Komitet Wyborczy Wyborców ARSENIUSZA FINSTERA, Lista nr 15	*	*	2	0	8
---	---	---	---	---	---

B.³ W związku z tym, iż ----- kandydatów z list (-----) otrzymało największą i równą liczbę głosów:

- radnym został kandydat z listy nr -----, ponieważ otrzymał największą liczbę głosów w większej liczbie obwodów głosowania

----- ----- przez -----, Lista nr -----	*	*	*	*	*
--	---	---	---	---	---

- -----, w wyniku losowania ----- z listy nr ----- w związku z tym, że także liczba obwodów, w której kandydaci uzyskali największą liczbę głosów była równa:

----- ----- przez -----, Lista nr -----	*	*	*	*	*
--	---	---	---	---	---

C.⁴ W związku z tym, iż w okręgu wyborczym została zarejestrowana tylko jedna lista kandydatów, następujący kandydat uzyskał mandat radnego bez przeprowadzenia głosowania:

----- ----- przez -----, Lista nr -----
--

D.⁴ W związku z tym, iż w okręgu wyborczym nie została zarejestrowana żadna lista, wyborów nie przeprowadzono i w okręgu nr 1 mandat pozostał nieobsadzony.


Okręg wyborczy nr 11 obejmujący 1 mandat.

Wybory odbyły się

Głosowanie odbyło się

1. Głosów ważnych oddano

492



Handwritten signatures and marks are present below the text. On the left, there is a signature that appears to be 'M.B.' with a large flourish above it. In the center, there is a large, stylized signature. To the right, there is another signature that looks like 'Wojcik'. There are also some smaller marks and scribbles.

{codebar}

2. Na poszczególne listy kandydatów i kandydata z tych list oddano następującą liczbę głosów ważnych:

1	BONA Marek Teodor zgłoszony przez Komitet Wyborczy Wyborców ARSENIUSZA FINSTERA, Lista nr 15	*	*	2	4	2
2	ŻYWICKA Kornelia Katarzyna zgłoszona przez Komitet Wyborczy Stowarzyszenia Projekt Chojnicka Samorządność, Lista nr 14	*	*	1	8	3
3	GOLIŃSKI Roman Stefan zgłoszony przez Koalicyjny Komitet Wyborczy SLD Lewica Razem, Lista nr 6	*	*	*	6	7

Najwięcej ważnie oddanych głosów otrzymał i został wybrany radnym:

BONA Marek Teodor zgłoszony przez Komitet Wyborczy Wyborców ARSENIUSZA FINSTERA, Lista nr 15	*	*	2	4	2
---	---	---	---	---	---

B.³ W związku z tym, iż ----- kandydatów z list (-----) otrzymało największą i równą liczbę głosów:

- radnym został kandydat z listy nr -----, ponieważ otrzymał największą liczbę głosów w większej liczbie obwodów głosowania

----- ----- przez -----, Lista nr -----	*	*	*	*	*
--	---	---	---	---	---

- -----, w wyniku losowania ----- z listy nr ----- w związku z tym, że także liczba obwodów, w której kandydaci uzyskali największą liczbę głosów była równa:

----- ----- przez -----, Lista nr -----	*	*	*	*	*
--	---	---	---	---	---

C.⁴ W związku z tym, iż w okręgu wyborczym została zarejestrowana tylko jedna lista kandydatów, następujący kandydat uzyskał mandat radnego bez przeprowadzenia głosowania:

----- ----- przez -----, Lista nr -----
--

D.⁴ W związku z tym, iż w okręgu wyborczym nie została zarejestrowana żadna lista, wyborów nie przeprowadzono i w okręgu nr 1 mandat pozostał nieobsadzony.

Okręg wyborczy nr 12 obejmujący 1 mandat.

Wybory odbyły się


Głosowanie odbyło się

1. Głosów ważnych oddano

606

2. Na poszczególne listy kandydatów i kandydata z tych list oddano następującą liczbę głosów ważnych:

1	KASPRZAK Violetta Róża zgłoszona przez Komitet Wyborczy Stowarzyszenia Projekt Chojnicka Samorządność, Lista nr 14	*	*	1	1	4
2	BEHRENDT Czesław Jan zgłoszony przez Koalicyjny Komitet Wyborczy SLD Lewica Razem, Lista nr 6	*	*	*	3	4



3	BŁONIAZ-GÓRNA Maria Zofia zgłoszona przez Komitet Wyborczy Wyborców ARSENIUSZA FINSTERA, Lista nr 15	*	*	2	2	1
4	KALISZ Andrzej zgłoszony przez Komitet Wyborczy CHRZEŚCIJAŃSKI RUCH SAMORZĄDOWY REGIONU CHOŃNICKIEGO, Lista nr 16	*	*	*	8	8
5	BARWINA MYSZKA Justyna zgłoszona przez Komitet Wyborczy Platforma Obywatelska RP, Lista nr 4	*	*	1	4	9

Najwięcej ważnie oddanych głosów otrzymała i została wybrana radną:

BŁONIAZ-GÓRNA Maria Zofia zgłoszona Komitet Wyborczy Wyborców ARSENIUSZA FINSTERA, Lista nr 15	*	*	2	2	1
---	---	---	---	---	---

B.³ W związku z tym, iż ----- kandydatów z list (-----) otrzymało największą i równą liczbę głosów:

- radną została kandydatka z listy nr -----, ponieważ otrzymała największą liczbę głosów w większej liczbie obwodów głosowania

----- ----- przez -----, Lista nr -----	*	*	*	*	*
--	---	---	---	---	---

- -----, w wyniku losowania ----- z listy nr ----- w związku z tym, że także liczba obwodów, w której kandydaci uzyskali największą liczbę głosów była równa:

----- ----- przez -----, Lista nr -----	*	*	*	*	*
--	---	---	---	---	---

C.⁴ W związku z tym, iż w okręgu wyborczym została zarejestrowana tylko jedna lista kandydatów, następujący kandydat uzyskał mandat radnego bez przeprowadzenia głosowania:

----- ----- przez -----, Lista nr -----
--

D.⁴ W związku z tym, iż w okręgu wyborczym nie została zarejestrowana żadna lista, wyborów nie przeprowadzono i w okręgu nr 1 mandat pozostał nieobsadzony.

Okręg wyborczy nr 13 obejmujący 1 mandat.

Wybory odbyły się

Głosowanie odbyło się

1. Głosów ważnych oddano

744

2. Na poszczególne listy kandydatów i kandydata z tych list oddano następującą liczbę głosów ważnych:

1	ROLBIECKI Tadeusz Józef zgłoszony przez Komitet Wyborczy CHRZEŚCIJAŃSKI RUCH SAMORZĄDOWY REGIONU CHOŃNICKIEGO, Lista nr 16	*	*	1	0	9
2	MATTHES Sebastian Rajmund zgłoszony przez Komitet Wyborczy Wyborców OSIEDLA BUDOWLANYCH, Lista nr 17	*	*	1	9	5
3	WEGNER Gabriela Hanna zgłoszona przez Komitet Wyborczy Platforma Obywatelska RP, Lista nr 4	*	*	1	3	8

M.B. 4 (codebar) [signature]

4	KLAJNA Jacek Jarosław zgłoszony przez Komitet Wyborczy Wyborców ARSENIUSZA FINSTERA, Lista nr 15	*	*	2	3	0
5	POTULSKA Marta Helena zgłoszona przez Komitet Wyborczy Stowarzyszenia Projekt Chojnicka Samorządność, Lista nr 14	*	*	*	7	2

Najwięcej ważnie oddanych głosów otrzymał i został wybrany radnym:

KLAJNA Jacek Jarosław zgłoszony przez Komitet Wyborczy Wyborców ARSENIUSZA FINSTERA, Lista nr 15	*	*	2	3	0
---	---	---	---	---	---

B.³ W związku z tym, iż ----- kandydatów z list (-----) otrzymało największą i równą liczbę głosów:

- radnym został kandydat z listy nr -----, ponieważ otrzymał największą liczbę głosów w większej liczbie obwodów głosowania

----- ----- przez -----, Lista nr -----	*	*	*	*	*
--	---	---	---	---	---

- -----, w wyniku losowania ----- z listy nr ----- w związku z tym, że także liczba obwodów, w której kandydaci uzyskali największą liczbę głosów była równa:

----- ----- przez -----, Lista nr -----	*	*	*	*	*
--	---	---	---	---	---

C.⁴ W związku z tym, iż w okręgu wyborczym została zarejestrowana tylko jedna lista kandydatów, następujący kandydat uzyskał mandat radnego bez przeprowadzenia głosowania:

----- ----- przez -----, Lista nr -----
--

D.⁴ W związku z tym, iż w okręgu wyborczym nie została zarejestrowana żadna lista, wyborów nie przeprowadzono i w okręgu nr 1 mandat pozostał nieobsadzony.

Okręg wyborczy nr 14 obejmujący 1 mandat.

Wybory odbyły się


Głosowanie odbyło się

1. Głosów ważnych oddano

614

2. Na poszczególne listy kandydatów i kandydata z tych list oddano następującą liczbę głosów ważnych:

1	SZLANGA Antoni Grzegorz zgłoszony przez Komitet Wyborczy Wyborców ARSENIUSZA FINSTERA, Lista nr 15	*	*	3	4	6
2	OPAS Zbigniew zgłoszony przez Komitet Wyborczy Stowarzyszenia Projekt Chojnicka Samorządność, Lista nr 14	*	*	*	7	5
3	MIELKE Andrzej Kazimierz zgłoszony przez Komitet Wyborczy CHRZEŚCIJAŃSKI RUCH SAMORZĄDOWY REGIONU CHOJNICKIEGO, Lista nr 16	*	*	1	9	3



41



{codebar}



Najwięcej ważnie oddanych głosów otrzymał i został wybrany radnym:

SZLANGA Antoni Grzegorz zgłoszony przez Komitet Wyborczy Wyborców ARSENIUSZA FINSTERA, Lista nr 15	*	*	3	4	6
---	---	---	---	---	---

B.³ W związku z tym, iż ----- kandydatów z list (-----) otrzymało największą i równą liczbę głosów:

– radnym został kandydat z listy nr -----, ponieważ otrzymał największą liczbę głosów w większej liczbie obwodów głosowania

----- ----- przez -----, Lista nr -----	*	*	*	*	*
--	---	---	---	---	---

– -----, w wyniku losowania ----- z listy nr ----- w związku z tym, że także liczba obwodów, w której kandydaci uzyskali największą liczbę głosów była równa:

----- ----- przez -----, Lista nr -----	*	*	*	*	*
--	---	---	---	---	---

C.⁴ W związku z tym, iż w okręgu wyborczym została zarejestrowana tylko jedna lista kandydatów, następujący kandydat uzyskał mandat radnego bez przeprowadzenia głosowania:

----- ----- przez -----, Lista nr -----
--

D.⁴ W związku z tym, iż w okręgu wyborczym nie została zarejestrowana żadna lista, wyborów nie przeprowadzono i w okręgu nr 1 mandat pozostał nieobsadzony.

Okręg wyborczy nr 15 obejmujący 1 mandat.

Wybory odbyły się

Głosowanie odbyło się

1. Głosów ważnych oddano



727

2. Na poszczególne listy kandydatów i kandydata z tych list oddano następującą liczbę głosów ważnych:

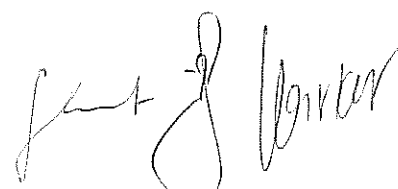
1	KOWALIK Stanisław Kazimierz zgłoszony przez Komitet Wyborczy Wyborców ARSENIUSZA FINSTERA, Lista nr 15	*	*	3	3	0
2	PEPLIŃSKI Tomasz zgłoszony przez Komitet Wyborczy Platforma Obywatelska RP, Lista nr 4	*	*	1	4	1
3	GIERSZEWSKA Joanna Katarzyna zgłoszona przez Komitet Wyborczy Prawo i Sprawiedliwość, Lista nr 3	*	*	2	5	6

Najwięcej ważnie oddanych głosów otrzymał i został wybrany radnym:

KOWALIK Stanisław Kazimierz zgłoszony przez Komitet Wyborczy Wyborców ARSENIUSZA FINSTERA, Lista nr 15	*	*	3	3	0
---	---	---	---	---	---



{codebar}



B.³ W związku z tym, iż ----- kandydatów z list (-----) otrzymało największą i równą liczbę głosów:

- radnym został kandydat z listy nr -----, ponieważ otrzymał największą liczbę głosów w większej liczbie obwodów głosowania

----- ----- przez -----, Lista nr -----	*	*	*	*	*
--	---	---	---	---	---

- -----, w wyniku losowania ----- z listy nr ----- w związku z tym, że także liczba obwodów, w której kandydaci uzyskali największą liczbę głosów była równa:

----- ----- przez -----, Lista nr -----	*	*	*	*	*
--	---	---	---	---	---

C.⁴ W związku z tym, iż w okręgu wyborczym została zarejestrowana tylko jedna lista kandydatów, następujący kandydat uzyskał mandat radnego bez przeprowadzenia głosowania:

----- ----- przez -----, Lista nr -----
--

D.⁴ W związku z tym, iż w okręgu wyborczym nie została zarejestrowana żadna lista, wyborów nie przeprowadzono i w okręgu nr 1 mandat pozostał nieobsadzony.

Okręg wyborczy nr 16 obejmujący 1 mandat.

Wybory odbyły się

Głosowanie odbyło się

1. Głosów ważnych oddano

520

2. Na poszczególne listy kandydatów i kandydata z tych list oddano następującą liczbę głosów ważnych:

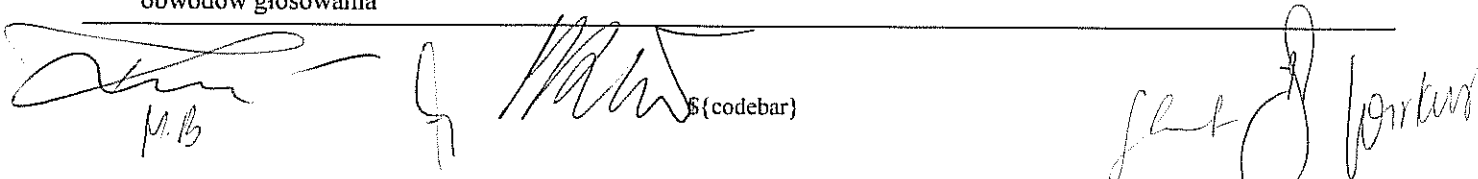
1	PLATA Alicja zgłoszona przez Komitet Wyborczy Platforma Obywatelska RP, Lista nr 4	*	*	1	7	5
2	CZEPPEK Arkadiusz Hubert zgłoszony przez Koalicyjny Komitet Wyborczy SLD Lewica Razem, Lista nr 6	*	*	*	4	3
3	OSOWICKA Marzenna Jadwiga zgłoszona przez Komitet Wyborczy Stowarzyszenia Projekt Chojnicka Samorządność, Lista nr 14	*	*	1	8	6
4	SKOCKA Iwona zgłoszona przez Komitet Wyborczy Wyborców ARSENIUSZA FINSTERA, Lista nr 15	*	*	1	1	6

Najwięcej ważnie oddanych głosów otrzymała i została wybrana radną:

OSOWICKA Marzenna Jadwiga zgłoszona Komitet Wyborczy Stowarzyszenia Projekt Chojnicka Samorządność, Lista nr 14	*	*	1	8	6
--	---	---	---	---	---

B.³ W związku z tym, iż ----- kandydatów z list (-----) otrzymało największą i równą liczbę głosów:

- radną została kandydatka z listy nr -----, ponieważ otrzymała największą liczbę głosów w większej liczbie obwodów głosowania



----- ----- przez -----, Lista nr -----	*	*	*	*	*
--	---	---	---	---	---

-----, w wyniku losowania -----z listy nr ----- w związku z tym, że także liczba obwodów, w której kandydaci uzyskali największą liczbę głosów była równa:

----- ----- przez -----, Lista nr -----	*	*	*	*	*
--	---	---	---	---	---

C.⁴ W związku z tym, iż w okręgu wyborczym została zarejestrowana tylko jedna lista kandydatów, następujący kandydat uzyskał mandat radnego bez przeprowadzenia głosowania:

----- ----- przez -----, Lista nr -----
--

D.⁴ W związku z tym, iż w okręgu wyborczym nie została zarejestrowana żadna lista, wyborów nie przeprowadzono i w okręgu nr 1 mandat pozostał nieobsadzony.

Okręg wyborczy nr 17 obejmujący 1 mandat.

Wybory odbyły się

Głosowanie odbyło się

1. Głosów ważnych oddano

691

2. Na poszczególne listy kandydatów i kandydata z tych list oddano następującą liczbę głosów ważnych:

1	GABRYŚ Edward Wiktor zgłoszony przezKomitet Wyborczy Wyborców ARSENIUSZA FINSTERA, Lista nr 15	*	*	2	9	2
2	MYSZKOWSKI Artur Łukasz zgłoszony przezKoalicyjny Komitet Wyborczy SLD Lewica Razem, Lista nr 6	*	*	*	4	2
3	JANUSZEWSKI Zdzisław Józef zgłoszony przezKomitet Wyborczy CHRZEŚCIJAŃSKI RUCH SAMORZĄDOWY REGIONU CHOJNICKIEGO, Lista nr 16	*	*	1	5	2
4	PRZEWOSKI Tadeusz zgłoszony przezKomitet Wyborczy Platforma Obywatelska RP, Lista nr 4	*	*	*	6	8
5	KREFT Alicja Katarzyna zgłoszona przezKomitet Wyborczy Stowarzyszenia Projekt Chojnicka Samorządność, Lista nr 14	*	*	1	3	7

Najwięcej ważnie oddanych głosów otrzymał i został wybrany radnym:

GABRYŚ Edward Wiktor zgłoszony przez Komitet Wyborczy Wyborców ARSENIUSZA FINSTERA, Lista nr 15	*	*	2	9	2
--	---	---	---	---	---

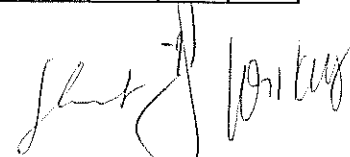
B.³ W związku z tym, iż ----- kandydatów z list (-----) otrzymało największą i równą liczbę głosów:

– radnym został kandydat z listy nr -----, ponieważotrzymałnajwiększą liczbę głosów w większej liczbie obwodów głosowania

----- ----- przez -----, Lista nr -----	*	*	*	*	*
--	---	---	---	---	---


K.B.

 {codebar}



-----, w wyniku losowania -----z listy nr ----- w związku z tym, że także liczba obwodów, w której kandydaci uzyskali największą liczbę głosów była równa:

----- ----- przez -----, Lista nr -----	*	*	*	*	*
--	---	---	---	---	---

C.⁴ W związku z tym, iż w okręgu wyborczym została zarejestrowana tylko jedna lista kandydatów, następujący kandydat uzyskał mandat radnego bez przeprowadzenia głosowania:

----- ----- przez -----, Lista nr -----
--

D.⁴ W związku z tym, iż w okręgu wyborczym nie została zarejestrowana żadna lista, wyborów nie przeprowadzono i w okręgu nr 1 mandat pozostał nieobsadzony.

Okręg wyborczy nr 18 obejmujący 1 mandat.

Wybory odbyły się

Głosowanie odbyło się

1. Głosów ważnych oddano

672

2. Na poszczególne listy kandydatów i kandydata z tych list oddano następującą liczbę głosów ważnych:

1	FOLERZYŃSKI Dariusz zgłoszony przezKomitet Wyborczy Wyborców ARSENIUSZA FINSTERA, Lista nr 15	*	*	1	5	3
2	SIEMIONKOWICZ Ireneusz Andrzej zgłoszony przezKomitet Wyborczy Prawo i Sprawiedliwość, Lista nr 3	*	*	*	6	8
3	RUDNIK Katarzyna Agnieszka zgłoszona przezKomitet Wyborczy Platforma Obywatelska RP, Lista nr 4	*	*	1	7	8
4	DREWEK Kazimierz zgłoszony przezKomitet Wyborczy CHRZEŚCIJAŃSKI RUCH SAMORZĄDOWY REGIONU CHOJNICKIEGO, Lista nr 16	*	*	2	3	9
5	WĘGLIŃSKI Bogdan zgłoszony przezKoalicyjny Komitet Wyborczy SLD Lewica Razem, Lista nr 6	*	*	*	3	4

Najwięcej ważnie oddanych głosów otrzymał i został wybrany radnym:

DREWEK Kazimierz zgłoszony przez Komitet Wyborczy CHRZEŚCIJAŃSKI RUCH SAMORZĄDOWY REGIONU CHOJNICKIEGO, Lista nr 16	*	*	2	3	9
---	---	---	---	---	---

B.³ W związku z tym ,iż ----- kandydatów z list (-----) otrzymało największą i równą liczbę głosów:

----- radnym został kandydat z listy nr -----, ponieważotrzymałnajwiększą liczbę głosów w większej liczbie obwodów głosowania

----- ----- przez -----, Lista nr -----	*	*	*	*	*
--	---	---	---	---	---

-----, w wyniku losowania -----z listy nr ----- w związku z tym, że także liczba obwodów, w której kandydaci uzyskali największą liczbę głosów była równa:

----- ----- przez -----, Lista nr -----	*	*	*	*	*
--	---	---	---	---	---

C.⁴ W związku z tym, iż w okręgu wyborczym została zarejestrowana tylko jedna lista kandydatów, następujący kandydat uzyskał mandat radnego bez przeprowadzenia głosowania:

----- ----- przez -----, Lista nr -----
--

D.⁴ W związku z tym, iż w okręgu wyborczym nie została zarejestrowana żadna lista, wyborów nie przeprowadzono i w okręgu nr 1 mandat pozostał nieobsadzony.

Okręg wyborczy nr 19 obejmujący 1 mandat.

Wybory odbyły się

Głosowanie odbyło się

1. Głosów ważnych oddano

480

2. Na poszczególne listy kandydatów i kandydata z tych list oddano następującą liczbę głosów ważnych:

1	BEHRENDT Radosław zgłoszony przez Koalicyjny Komitet Wyborczy SLD Lewica Razem, Lista nr 6	*	*	*	6	1
2	RESZCZYŃSKI Zygmunt Alfons zgłoszony przez Komitet Wyborczy Platforma Obywatelska RP, Lista nr 4	*	*	1	4	6
3	SULIMA SUŁKOWSKA Maria Janina zgłoszona przez Komitet Wyborczy Wyborców ARSENIUSZA FINSTERA, Lista nr 15	*	*	1	7	9
4	KOŚCIELSKI Jarosław zgłoszony przez Komitet Wyborczy Stowarzyszenia Projekt Chojnicka Samorządność, Lista nr 14	*	*	*	9	4

Najwięcej ważnie oddanych głosów otrzymał i został wybrany radnym:

SULIMA SUŁKOWSKA Maria Janina zgłoszony przez Komitet Wyborczy Wyborców ARSENIUSZA FINSTERA, Lista nr 15	*	*	1	7	9
---	---	---	---	---	---

B.³ W związku z tym, iż ----- kandydatów z list (-----) otrzymało największą i równą liczbę głosów:

– radnym został kandydat z listy nr -----, ponieważ otrzymał największą liczbę głosów w większej liczbie obwodów głosowania


----- ----- przez -----, Lista nr -----	*	*	*	*	*
--	---	---	---	---	---

– -----, w wyniku losowania ----- z listy nr ----- w związku z tym, że także liczba obwodów, w której kandydaci uzyskali największą liczbę głosów była równa:

----- ----- przez -----, Lista nr -----	*	*	*	*	*
--	---	---	---	---	---


M.B


S{codebar}



C.⁴ W związku z tym, iż w okręgu wyborczym została zarejestrowana tylko jedna lista kandydatów, następujący kandydat uzyskał mandat radnego bez przeprowadzenia głosowania:

----- przez -----, Lista nr -----

D.⁴ W związku z tym, iż w okręgu wyborczym nie została zarejestrowana żadna lista, wyborów nie przeprowadzono i w okręgu nr 1 mandat pozostał nieobsadzony.

Okręg wyborczy nr 20 obejmujący 1 mandat.

Wybory odbyły się

Głosowanie odbyło się

1. Głosów ważnych oddano

556

2. Na poszczególne listy kandydatów i kandydata z tych list oddano następującą liczbę głosów ważnych:

1	WINDORPSKA Ewa Maria zgłoszona przez Komitet Wyborczy Stowarzyszenia Projekt Chojnicka Samorządność, Lista nr 14	*	*	1	2	6
2	JANOWSKI Mirosław Edmund zgłoszony przez Komitet Wyborczy Wyborców ARSENIUSZA FINSTERA, Lista nr 15	*	*	3	1	5
3	PARZAŃKA LIPINSKA Marzena Anna zgłoszona przez Komitet Wyborczy CHRZEŚCIJAŃSKI RUCH SAMORZĄDOWY REGIONU CHOJNICKIEGO, Lista nr 16	*	*	1	1	5

Najwięcej ważnie oddanych głosów otrzymała i została wybrana radną:

JANOWSKI Mirosław Edmund zgłoszona Komitet Wyborczy Wyborców ARSENIUSZA FINSTERA, Lista nr 15	*	*	3	1	5
--	---	---	---	---	---

B.³ W związku z tym, iż ----- kandydatów z list (-----) otrzymało największą i równą liczbę głosów:

- radną została kandydatka z listy nr -----, ponieważ otrzymała największą liczbę głosów w większej liczbie obwodów głosowania


----- ----- przez -----, Lista nr -----	*	*	*	*	*
--	---	---	---	---	---


- -----, w wyniku losowania ----- z listy nr ----- w związku z tym, że także liczba obwodów, w której kandydaci uzyskali największą liczbę głosów była równa:

----- ----- przez -----, Lista nr -----	*	*	*	*	*
--	---	---	---	---	---

C.⁴ W związku z tym, iż w okręgu wyborczym została zarejestrowana tylko jedna lista kandydatów, następujący kandydat uzyskał mandat radnego bez przeprowadzenia głosowania:


146

 {codebar}



----- przez -----, Lista nr -----

D.⁴ W związku z tym, iż w okręgu wyborczym nie została zarejestrowana żadna lista, wyborów nie przeprowadzono i w okręgu nr 1 mandat pozostał nieobsadzony.

Okręg wyborczy nr 21 obejmujący 1 mandat.

Wybory odbyły się

Głosowanie odbyło się

1. Głosów ważnych oddano

702

2. Na poszczególne listy kandydatów i kandydata z tych list oddano następującą liczbę głosów ważnych:

1	JARUSZEWSKI Kazimierz Marek zgłoszony przez Komitet Wyborczy Wyborców ARSENIUSZA FINSTERA, Lista nr 15	*	*	3	0	6
2	BUCLAW Andrzej Wiesław zgłoszony przez Komitet Wyborczy Prawo i Sprawiedliwość, Lista nr 3	*	*	2	4	2
3	WAJLONIS Paweł Jan zgłoszony przez Komitet Wyborczy Platforma Obywatelska RP, Lista nr 4	*	*	1	5	4

Najwięcej ważnie oddanych głosów otrzymał i został wybrany radnym:

JARUSZEWSKI Kazimierz Marek zgłoszony przez Komitet Wyborczy Wyborców ARSENIUSZA FINSTERA, Lista nr 15	*	*	3	0	6
---	---	---	---	---	---

B.³ W związku z tym, iż ----- kandydatów z list (-----) otrzymało największą i równą liczbę głosów:

- radnym został kandydat z listy nr -----, ponieważ otrzymał największą liczbę głosów w większej liczbie obwodów głosowania

----- ----- przez -----, Lista nr -----	*	*	*	*	*
--	---	---	---	---	---

- -----, w wyniku losowania ----- z listy nr ----- w związku z tym, że także liczba obwodów, w której kandydaci uzyskali największą liczbę głosów była równa:

----- ----- przez -----, Lista nr -----	*	*	*	*	*
--	---	---	---	---	---

C.⁴ W związku z tym, iż w okręgu wyborczym została zarejestrowana tylko jedna lista kandydatów, następujący kandydat uzyskał mandat radnego bez przeprowadzenia głosowania:

----- przez -----, Lista nr -----

D.⁴ W związku z tym, iż w okręgu wyborczym nie została zarejestrowana żadna lista, wyborów nie przeprowadzono i w okręgu nr 1 mandat pozostał nieobsadzony.

IV.** Adnotacja o wniesieniu przez osoby pełniące funkcję mężów zaufania uwag z wymienieniem konkretnych zarzutów***); jeżeli nie ma, wpisać „brak zarzutów” lub „brak osób pełniących funkcję mężów zaufania”:

brak osób pełniących funkcję mężów zaufania

V.** Adnotacje o wniesieniu przez członków Komisji uwag z wymienieniem konkretnych zarzutów***); jeżeli nie ma, wpisać „brak zarzutów”:

brak zarzutów

VI.** Inne uwagi; jeżeli nie ma, wpisać „brak uwag

brak uwag

Przy sporządzeniu protokołu obecni byli:


1 Wirkus Katarzyna – CZŁONEK


.....
(podpis)


2 Burczyk Milena – CZŁONEK


.....
(podpis)


3 Kłosowska Janina Maria – CZŁONEK


.....
(podpis)

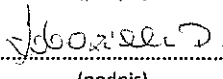
4 Fortuński Kazimierz – ZASTĘPCA


.....
(podpis)

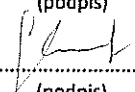
5 Klauzo Czesław Stanisław – PRZEWODNICZĄCY


.....
(podpis)

6 Łożoziak Dawid – CZŁONEK


.....
(podpis)

7 Urbańska Barbara Wanda – CZŁONEK


.....
(podpis)



Załączniki:

Zestawienia wyników głosowania z 21 okręgów wyborczych.

Protokółobsadzenia mandatów bez głosowania z 0 okręgów wyborczych .

* niepotrzebne skreślić lub pominąć

** Jeżeli treść dotycząca danego punktu nie mieści się na formularzu, należy dołączyć ją do protokołu, zaznaczając to w odpowiednim punkcie protokołu.

*** W razie zgłoszenia uwag przez osoby pełniące funkcję mężów zaufania lub członków Komisji, stanowisko Komisji do zarzutów należy dołączyć do protokołu.

1 Wypełnia się w razie nieprzeprowadzenia wyborów w którymkolwiek z okręgów wyborczych.

2 Wypełnia się w sytuacji, o której mowa w art. 380 Kodeksu wyborczego.

3 Wypełnia się tylko w sytuacjach, o których mowa w art. 443 § 2 Kodeksu wyborczego.

4 Wypełnia się tylko w sytuacjach, o których mowa w art. 434 § 2 Kodeksu wyborczego.

WYBORY DO RADY MIEJSKIEJ W CHOJNICACH

Okręg wyborczy nr:	*	1	Liczba mandatów:	1
--------------------	---	---	------------------	---

ZESTAWIENIE WYNIKÓW GŁOSOWANIA W OKRĘGU WYBORCZYM

Zestawienie wyników głosowania w okręgu wyborczym nr 1, utworzonym dla wyboru Rady Miejskiej w Chojnicach sporządzone dnia 17 listopada 2014 przez Miejską Komisję Wyborczą w Chojnicach.

Komisja stwierdza, że otrzymała protokół głosowania od 1 obwodowej komisji wyborczej, właściwych do przeprowadzenia głosowania w okręgu i na podstawie tego protokołu (tych protokołów) ustaliła następujące wyniki głosowania w okręgu:

1	Liczba wyborców uprawnionych do głosowania (<i>umieszczonych w spisie, z uwzględnieniem dodatkowych formularzy</i>) w chwili zakończenia głosowania	*	1	5	1	6
1a	w tym umieszczonych w części A spisu wyborców (<i>obywatele polscy</i>)	*	1	5	1	6
1b	w tym umieszczonych w części B spisu wyborców (<i>obywatele UE niebędący obywatelami polskimi</i>)	*	*	*	*	0

Uwaga! Suma liczb z pkt. 1a i 1b musi być równa liczbie z pkt. 1

2	Liczba wyborców, którym wydano karty do głosowania (<i>liczba podpisów w spisie oraz adnotacje „odmowa podpisu”</i>)	*	*	6	6	4
2a	w tym w części A spisu wyborców (<i>obywatele polscy</i>)	*	*	6	6	4
2b	w tym w części B spisu wyborców (<i>obywatele UE niebędący obywatelami polskimi</i>)	*	*	*	*	0

Uwaga! Suma liczb z pkt. 2a i 2b musi być równa liczbie z pkt. 2.

3	Liczba wyborców głosujących przez pełnomocnika (<i>liczba kart do głosowania wydanych na podstawie otrzymanych przez komisję aktów pełnomocnictwa</i>)	*	*	*	*	0
4	Liczba wyborców, którym wysłano pakiety wyborcze	*	*	*	*	0
5	Liczba otrzymanych kopert zwrotnych	*	*	*	*	0
5a	Liczba kopert zwrotnych, w których nie było oświadczenia o osobistym i tajnym oddaniu głosu	*	*	*	*	0
5b	Liczba kopert zwrotnych, w których oświadczenie nie było podpisane przez wyborcę	*	*	*	*	0
5c	Liczba kopert zwrotnych, w których nie było koperty na kartę do głosowania	*	*	*	*	0
5d	Liczba kopert zwrotnych, w których znajdowała się niezaklejona koperta na kartę do głosowania	*	*	*	*	0
5e	Liczba kopert na kartę do głosowania wrzuconych do urny	*	*	*	*	0

Uwaga! Liczba z pkt. 5 nie może być większa od liczby z pkt. 4.

6	Liczba kart wyjętych z urny	*	*	6	6	4
6a	w tym liczba kart wyjętych z kopert na karty do głosowania	*	*	*	*	0

Uwaga! Liczba z pkt. 6 pomniejszona o liczbę z pkt. 6a powinna być równa liczbie z pkt. 2. Liczba z pkt 6a nie może być większa od liczby z pkt 5e.

[Signature]
K. B.

[Signature]
S{codobar}

[Signature]
Jan J. Wankus

7	Liczba kart nieważnych (innych niż urzędowo ustalone lub nieopatrzonych pieczęcią obwodowej komisji wyborczej)	*	*	*	*	0
8	Liczba kart ważnych	*	*	6	6	4
9	Liczba głosów nieważnych (z kart ważnych)	*	*	*	2	8
10	Liczba głosów ważnych oddanych łącznie na wszystkie listy kandydatów (z kart ważnych)	*	*	6	3	6


Uwaga! Suma liczb z pkt. 9 i 10 musi być równa liczbie z pkt. 8.


11. Na poszczególne listy kandydatów i umieszczonego na nich kandydata oddano następujące liczby głosów ważnych:

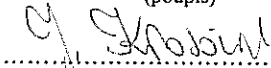
1	DOLNY Andrzej zgłoszony przez Komitet Wyborczy Prawo i Sprawiedliwość, Lista nr 3	*	*	1	6	6
2	WARCZAK Joanna zgłoszona przez Komitet Wyborczy Platforma Obywatelska RP, Lista nr 4	*	*	2	0	3
3	PASTWA Antoni Marek zgłoszony przez Komitet Wyborczy CHRZEŚCIJAŃSKI RUCH SAMORZĄDOWY REGIONU CHOJNICKIEGO, Lista nr 16	*	*	1	2	2
4	TRZEBIATOWSKI Kamil Marcin zgłoszony przez Komitet Wyborczy Wyborców ARSENIUSZA FINSTERA, Lista nr 15	*	*	1	3	5
5	KAWALEC Marcin Wojciech zgłoszony przez Koalicyjny Komitet Wyborczy SLD Lewica Razem, Lista nr 6	*	*	*	1	0


Przy sporządzeniu protokołu obecni byli:

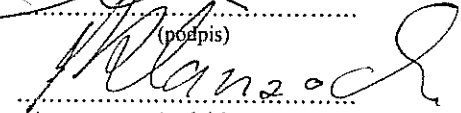
- 1 Wirkus Katarzyna – CZŁONEK
- 2 Burczyk Milena – CZŁONEK
- 3 Kłosowska Janina Maria – CZŁONEK
- 4 Fortuński Kazimierz – ZASTĘPCA
- 5 Klauzo Czesław Stanisław – PRZEWODNICZĄCY
- 6 Łoboziak Dawid – CZŁONEK
- 7 Urbańska Barbara Wanda – CZŁONEK

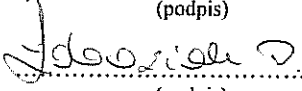

.....
(podpis)


.....
(podpis)


.....
(podpis)


.....
(podpis)


.....
(podpis)


.....
(podpis)


.....
(podpis)



WYBORY DO RADY MIEJSKIEJ W CHOJNICACH				
Okręg wyborczy nr:	*	2	Liczba mandatów:	1

ZESTAWIENIE WYNIKÓW GŁOSOWANIA W OKRĘGU WYBORCZYM

Zestawienie wyników głosowania w okręgu wyborczym nr 2, utworzonym dla wyboru Rady Miejskiej w Chojnicach sporządzone dnia 17 listopada 2014 przez Miejską Komisję Wyborczą w Chojnicach.

Komisja stwierdza, że otrzymała protokół głosowania od 1 obwodowej komisji wyborczej, właściwych do przeprowadzenia głosowania w okręgu i na podstawie tego protokołu (tych protokołów) ustaliła następujące wyniki głosowania w okręgu:

1	Liczba wyborców uprawnionych do głosowania (<i>umieszczonych w spisie, z uwzględnieniem dodatkowych formularzy</i>) w chwili zakończenia głosowania	*	1	3	9	3
1a	w tym umieszczonych w części A spisu wyborców (<i>obywatele polscy</i>)	*	1	3	9	3
1b	w tym umieszczonych w części B spisu wyborców (<i>obywatele UE niebędący obywatelami polskimi</i>)	*	*	*	*	0

Uwaga! Suma liczb z pkt. 1a i 1b musi być równa liczbie z pkt. 1

2	Liczba wyborców, którym wydano karty do głosowania (<i>liczba podpisów w spisie oraz adnotacje „odmowa podpisu”</i>)	*	*	4	8	3
2a	w tym w części A spisu wyborców (<i>obywatele polscy</i>)	*	*	4	8	3
2b	w tym w części B spisu wyborców (<i>obywatele UE niebędący obywatelami polskimi</i>)	*	*	*	*	0


Uwaga! Suma liczb z pkt. 2a i 2b musi być równa liczbie z pkt. 2.




3	Liczba wyborców głosujących przez pełnomocnika (<i>liczba kart do głosowania wydanych na podstawie otrzymanych przez komisję aktów pełnomocnictwa</i>)	*	*	*	*	0
4	Liczba wyborców, którym wysłano pakiety wyborcze	*	*	*	*	0
5	Liczba otrzymanych kopert zwrotnych	*	*	*	*	0
5a	Liczba kopert zwrotnych, w których nie było oświadczenia o osobistym i tajnym oddaniu głosu	*	*	*	*	0
5b	Liczba kopert zwrotnych, w których oświadczenie nie było podpisane przez wyborcę	*	*	*	*	0
5c	Liczba kopert zwrotnych, w których nie było koperty na kartę do głosowania	*	*	*	*	0
5d	Liczba kopert zwrotnych, w których znajdowała się niezaklejona koperta na kartę do głosowania	*	*	*	*	0
5e	Liczba kopert na kartę do głosowania wrzuconych do urny	*	*	*	*	0

Uwaga! Liczba z pkt. 5 nie może być większa od liczby z pkt. 4.

6	Liczba kart wyjętych z urny	*	*	4	8	3
6a	w tym liczba kart wyjętych z kopert na karty do głosowania	*	*	*	*	0

Uwaga! Liczba z pkt. 6 pomniejszona o liczbę z pkt. 6a powinna być równa liczbie z pkt. 2. Liczba z pkt 6a nie może być większa od liczby z pkt 5e.



 M.B. G   

7	Liczba kart nieważnych (innych niż urzędowo ustalone lub nieopatrzonych pieczęcią obwodowej komisji wyborczej)	*	*	*	*	0
8	Liczba kart ważnych	*	*	4	8	3
9	Liczba głosów nieważnych (z kart ważnych)	*	*	*	3	3
10	Liczba głosów ważnych oddanych łącznie na wszystkie listy kandydatów (z kart ważnych)	*	*	4	5	0


Uwaga! Suma liczb z pkt. 9 i 10 musi być równa liczbie z pkt. 8.

11. Na poszczególne listy kandydatów i umieszczonego na nich kandydata oddano następujące liczby głosów ważnych:


1	RUDNIK Grzegorz zgłoszony przez Komitet Wyborczy Platforma Obywatelska RP, Lista nr 4	*	*	*	7	5
2	ADAMOWICZ Wojciech Karol zgłoszony przez Komitet Wyborczy Wyborców ARSENIUSZA FINSTERA, Lista nr 15	*	*	1	7	4
3	WŁOCH Tomasz Sylwester zgłoszony przez Koalicyjny Komitet Wyborczy SLD Lewica Razem, Lista nr 6	*	*	*	2	5
4	BRUNKA Mariusz Jan zgłoszony przez Komitet Wyborczy Stowarzyszenia Projekt Chojnicka Samorządność, Lista nr 14	*	*	1	7	6

Przy sporządzeniu protokołu obecni byli:


1 Wirkus Katarzyna – CZŁONEK


.....
(podpis)


2 Burczyk Milena – CZŁONEK


.....
(podpis)

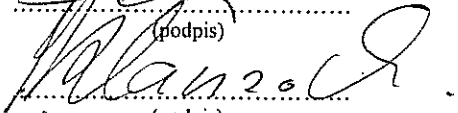
3 Kłosowska Janina Maria – CZŁONEK


.....
(podpis)

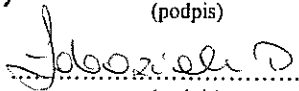
4 Fortuński Kazimierz – ZASTĘPCA


.....
(podpis)

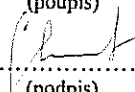
5 Klauzo Czesław Stanisław – PRZEWODNICZĄCY



.....
(podpis)

6 Loboziak Dawid – CZŁONEK


.....
(podpis)

7 Urbańska Barbara Wanda – CZŁONEK


.....
(podpis)



WYBORY DO RADY MIEJSKIEJ W CHOJNICACH				
Okręg wyborczy nr:	*	3	Liczba mandatów:	1

ZESTAWIENIE WYNIKÓW GŁOSOWANIA W OKRĘGU WYBORCZYM

Zestawienie wyników głosowania w okręgu wyborczym nr 3, utworzonym dla wyboru Rady Miejskiej w Chojnicach sporządzone dnia 17 listopada 2014 przez Miejską Komisję Wyborczą w Chojnicach.

Komisja stwierdza, że otrzymała protokół głosowania od 1 obwodowej komisji wyborczej, właściwych do przeprowadzenia głosowania w okręgu i na podstawie tego protokołu (tych protokołów) ustaliła następujące wyniki głosowania w okręgu:

1	Liczba wyborców uprawnionych do głosowania (<i>umieszczonych w spisie, z uwzględnieniem dodatkowych formularzy</i>) w chwili zakończenia głosowania	*	1	4	2	7
1a	w tym umieszczonych w części A spisu wyborców (<i>obywatele polscy</i>)	*	1	4	2	7
1b	w tym umieszczonych w części B spisu wyborców (<i>obywatele UE niebędący obywatelami polskimi</i>)	*	*	*	*	0

Uwaga! Suma liczb z pkt. 1a i 1b musi być równa liczbie z pkt. 1

2	Liczba wyborców, którym wydano karty do głosowania (<i>liczba podpisów w spisie oraz adnotacje „odmowa podpisu”</i>)	*	*	5	4	4
2a	w tym w części A spisu wyborców (<i>obywatele polscy</i>)	*	*	5	4	4
2b	w tym w części B spisu wyborców (<i>obywatele UE niebędący obywatelami polskimi</i>)	*	*	*	*	0


Uwaga! Suma liczb z pkt. 2a i 2b musi być równa liczbie z pkt. 2.

3	Liczba wyborców głosujących przez pełnomocnika (<i>liczba kart do głosowania wydanych na podstawie otrzymanych przez komisję aktów pełnomocnictwa</i>)	*	*	*	*	0
4	Liczba wyborców, którym wysłano pakiety wyborcze	*	*	*	*	0
5	Liczba otrzymanych kopert zwrotnych	*	*	*	*	0
5a	Liczba kopert zwrotnych, w których nie było oświadczenia o osobistym i tajnym oddaniu głosu	*	*	*	*	0
5b	Liczba kopert zwrotnych, w których oświadczenie nie było podpisane przez wyborcę	*	*	*	*	0
5c	Liczba kopert zwrotnych, w których nie było koperty na kartę do głosowania	*	*	*	*	0
5d	Liczba kopert zwrotnych, w których znajdowała się niezaklejona koperta na kartę do głosowania	*	*	*	*	0
5e	Liczba kopert na kartę do głosowania wrzuconych do urny	*	*	*	*	0


Uwaga! Liczba z pkt. 5 nie może być większa od liczby z pkt. 4.


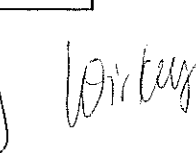
6	Liczba kart wyjętych z urny	*	*	5	4	4
6a	w tym liczba kart wyjętych z kopert na karty do głosowania	*	*	*	*	0

Uwaga! Liczba z pkt. 6 pomniejszona o liczbę z pkt. 6a powinna być równa liczbie z pkt. 2. Liczba z pkt 6a nie może być większa od liczby z pkt 5e.


16



 {codebar}

7	Liczba kart nieważnych (<i>innych niż urzędowo ustalone lub nieopatrzonych pieczęcią obwodowej komisji wyborczej</i>)	*	*	*	*	0
8	Liczba kart ważnych	*	*	5	4	4
9	Liczba głosów nieważnych (<i>z kart ważnych</i>)	*	*	*	2	7
10	Liczba głosów ważnych oddanych łącznie na wszystkie listy kandydatów (<i>z kart ważnych</i>)	*	*	5	1	7

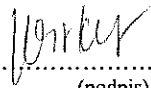
Uwaga! Suma liczb z pkt. 9 i 10 musi być równa liczbie z pkt. 8.


11. Na poszczególne listy kandydatów i umieszczonego na nich kandydata oddano następujące liczby głosów ważnych:

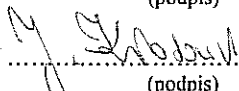
1	TURZYNSKI Paweł zgłoszony przez Koalicyjny Komitet Wyborczy SLD Lewica Razem, Lista nr 6	*	*	*	3	0
2	SZANK Marek Piotr zgłoszony przez Komitet Wyborczy Wyborców ARSENIUSZA FINSTERA, Lista nr 15	*	*	2	2	7
3	KNITTER Michał Stefan zgłoszony przez Komitet Wyborczy Platforma Obywatelska RP, Lista nr 4	*	*	1	5	1
4	SAWICKI Radosław Wojciech zgłoszony przez Komitet Wyborczy Stowarzyszenia Projekt Chojnicka Samorządność, Lista nr 14	*	*	1	0	9


Przy sporządzeniu protokołu obecni byli:


- 1 Wirkus Katarzyna – CZŁONEK
- 2 Burczyk Milena – CZŁONEK
- 3 Kłosowska Janina Maria – CZŁONEK
- 4 Fortuński Kazimierz – ZASTĘPCA
- 5 Klauzo Czesław Stanisław – PRZEWODNICZĄCY
- 6 Łoboziak Dawid – CZŁONEK
- 7 Urbańska Barbara Wanda – CZŁONEK

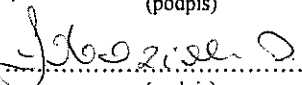

.....
(podpis)

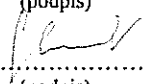

.....
(podpis)


.....
(podpis)


.....
(podpis)


.....
(podpis)


.....
(podpis)


.....
(podpis)



WYBORY DO RADY MIEJSKIEJ W CHOJNICACH					
Okręg wyborczy nr:	*	4	Liczba mandatów:	1	

ZESTAWIENIE WYNIKÓW GŁOSOWANIA W OKRĘGU WYBORCZYM

Zestawienie wyników głosowania w okręgu wyborczym nr 4, utworzonym dla wyboru Rady Miejskiej w Chojnicach sporządzone dnia 17 listopada 2014 przez Miejską Komisję Wyborczą w Chojnicach.

Komisja stwierdza, że otrzymała protokół głosowania od 1 obwodowej komisji wyborczej, właściwych do przeprowadzenia głosowania w okręgu i na podstawie tego protokołu (tych protokołów) ustaliła następujące wyniki głosowania w okręgu:

1	Liczba wyborców uprawnionych do głosowania (<i>umieszczonych w spisie, z uwzględnieniem dodatkowych formularzy</i>) w chwili zakończenia głosowania	*	*	8	4	2
1a	w tym umieszczonych w części A spisu wyborców (<i>obywatele polscy</i>)	*	*	8	4	2
1b	w tym umieszczonych w części B spisu wyborców (<i>obywatele UE niebędący obywatelami polskimi</i>)	*	*	*	*	0

Uwaga! Suma liczb z pkt. 1a i 1b musi być równa liczbie z pkt. 1

2	Liczba wyborców, którym wydano karty do głosowania (<i>liczba podpisów w spisie oraz adnotacje „odmowa podpisu”</i>)	*	*	4	1	3
2a	w tym w części A spisu wyborców (<i>obywatele polscy</i>)	*	*	4	1	3
2b	w tym w części B spisu wyborców (<i>obywatele UE niebędący obywatelami polskimi</i>)	*	*	*	*	0

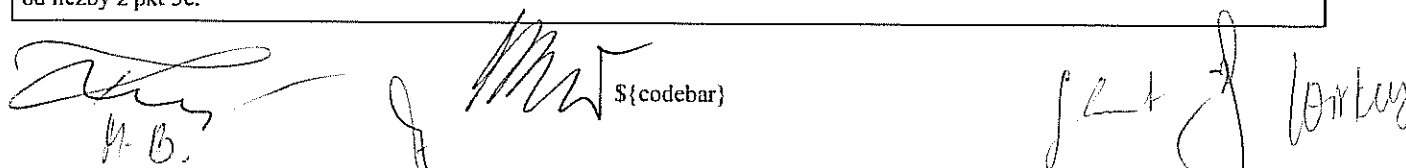
Uwaga! Suma liczb z pkt. 2a i 2b musi być równa liczbie z pkt. 2.

3	Liczba wyborców głosujących przez pełnomocnika (<i>liczba kart do głosowania wydanych na podstawie otrzymanych przez komisję aktów pełnomocnictwa</i>)	*	*	*	*	0
4	Liczba wyborców, którym wysłano pakiety wyborcze	*	*	*	*	0
5	Liczba otrzymanych kopert zwrotnych	*	*	*	*	0
5a	Liczba kopert zwrotnych, w których nie było oświadczenia o osobistym i tajnym oddaniu głosu	*	*	*	*	0
5b	Liczba kopert zwrotnych, w których oświadczenie nie było podpisane przez wyborcę	*	*	*	*	0
5c	Liczba kopert zwrotnych, w których nie było koperty na kartę do głosowania	*	*	*	*	0
5d	Liczba kopert zwrotnych, w których znajdowała się niezaklejona koperta na kartę do głosowania	*	*	*	*	0
5e	Liczba kopert na kartę do głosowania wrzuconych do urny	*	*	*	*	0

Uwaga! Liczba z pkt. 5 nie może być większa od liczby z pkt. 4.

6	Liczba kart wyjętych z urny	*	*	4	1	3
6a	w tym liczba kart wyjętych z kopert na karty do głosowania	*	*	*	*	0

Uwaga! Liczba z pkt. 6 pomniejszona o liczbę z pkt. 6a powinna być równa liczbie z pkt. 2. Liczba z pkt 6a nie może być większa od liczby z pkt 5e.



 H. B.

7	Liczba kart nieważnych (innych niż urzędowo ustalone lub nieopatrzonych pieczęcią obwodowej komisji wyborczej)	*	*	*	*	0
8	Liczba kart ważnych	*	*	4	1	3
9	Liczba głosów nieważnych (z kart ważnych)	*	*	*	2	3
10	Liczba głosów ważnych oddanych łącznie na wszystkie listy kandydatów (z kart ważnych)	*	*	3	9	0


Uwaga! Suma liczb z pkt. 9 i 10 musi być równa liczbie z pkt. 8.

11. Na poszczególne listy kandydatów i umieszczonego na nich kandydata oddano następujące liczby głosów ważnych:


1	KOZAKIEWICZ Kamil zgłoszony przez Koalicyjny Komitet Wyborczy SLD Lewica Razem, Lista nr 6	*	*	*	1	1
2	DĄBROWSKA Renata Maria zgłoszona przez Komitet Wyborczy Wyborców ARSENIUSZA FINSTERA, Lista nr 15	*	*	2	5	2
3	BLUMA Bartosz Maksymilian zgłoszony przez Komitet Wyborczy Prawo i Sprawiedliwość, Lista nr 3	*	*	1	2	7

Przy sporządzeniu protokołu obecni byli:

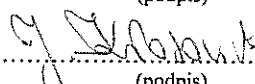
1 Wirkus Katarzyna – CZŁONEK


.....
(podpis)


2 Burczyk Milena – CZŁONEK


.....
(podpis)


3 Kłosowska Janina Maria – CZŁONEK


.....
(podpis)

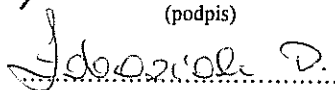
4 Fortuński Kazimierz – ZASTĘPCA


.....
(podpis)

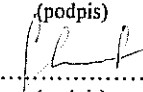
5 Klauzo Czesław Stanisław – PRZEWODNICZĄCY


.....
(podpis)

6 Loboziak Dawid – CZŁONEK


.....
(podpis)

7 Urbańska Barbara Wanda – CZŁONEK


.....
(podpis)



WYBORY DO RADY MIEJSKIEJ W CHOJNICACH

Okręg wyborczy nr:	*	5	Liczba mandatów:	1
--------------------	---	---	------------------	---

ZESTAWIENIE WYNIKÓW GŁOSOWANIA W OKRĘGU WYBORCZYM

Zestawienie wyników głosowania w okręgu wyborczym nr 5, utworzonym dla wyboru Rady Miejskiej w Chojnicach sporządzone dnia 17 listopada 2014 przez Miejską Komisję Wyborczą w Chojnicach.

Komisja stwierdza, że otrzymała protokół głosowania od 1 obwodowej komisji wyborczej, właściwych do przeprowadzenia głosowania w okręgu i na podstawie tego protokołu (tych protokołów) ustaliła następujące wyniki głosowania w okręgu:

1	Liczba wyborców uprawnionych do głosowania (<i>umieszczonych w spisie, z uwzględnieniem dodatkowych formularzy</i>) w chwili zakończenia głosowania	*	1	7	4	2
1a	w tym umieszczonych w części A spisu wyborców (<i>obywatele polscy</i>)	*	1	7	4	2
1b	w tym umieszczonych w części B spisu wyborców (<i>obywatele UE niebędący obywatelami polskimi</i>)	*	*	*	*	0

Uwaga! Suma liczb z pkt. 1a i 1b musi być równa liczbie z pkt. 1

2	Liczba wyborców, którym wydano karty do głosowania (<i>liczba podpisów w spisie oraz adnotacje „odmowa podpisu”</i>)	*	*	6	1	6
2a	w tym w części A spisu wyborców (<i>obywatele polscy</i>)	*	*	6	1	6
2b	w tym w części B spisu wyborców (<i>obywatele UE niebędący obywatelami polskimi</i>)	*	*	*	*	0


Uwaga! Suma liczb z pkt. 2a i 2b musi być równa liczbie z pkt. 2.

3	Liczba wyborców głosujących przez pełnomocnika (<i>liczba kart do głosowania wydanych na podstawie otrzymanych przez komisję aktów pełnomocnictwa</i>)	*	*	*	*	1
4	Liczba wyborców, którym wysłano pakiety wyborcze	*	*	*	*	0
5	Liczba otrzymanych kopert zwrotnych	*	*	*	*	0
5a	Liczba kopert zwrotnych, w których nie było oświadczenia o osobistym i tajnym oddaniu głosu	*	*	*	*	0
5b	Liczba kopert zwrotnych, w których oświadczenie nie było podpisane przez wyborcę	*	*	*	*	0
5c	Liczba kopert zwrotnych, w których nie było koperty na kartę do głosowania	*	*	*	*	0
5d	Liczba kopert zwrotnych, w których znajdowała się niezaklejona koperta na kartę do głosowania	*	*	*	*	0
5e	Liczba kopert na kartę do głosowania wrzuconych do urny	*	*	*	*	0

Uwaga! Liczba z pkt. 5 nie może być większa od liczby z pkt. 4.


6	Liczba kart wyjętych z urny	*	*	6	1	6
6a	w tym liczba kart wyjętych z kopert na karty do głosowania	*	*	*	*	0

Uwaga! Liczba z pkt. 6 pomniejszona o liczbę z pkt. 6a powinna być równa liczbie z pkt. 2. Liczba z pkt 6a nie może być większa od liczby z pkt 5e.


M.B.

 {codebar}



 Wójt

7	Liczba kart nieważnych (<i>innych niż urzędowo ustalone lub nieopatrzonych pieczęcią obwodowej komisji wyborczej</i>)	*	*	*	*	0
8	Liczba kart ważnych	*	*	6	1	6
9	Liczba głosów nieważnych (<i>z kart ważnych</i>)	*	*	*	4	9
10	Liczba głosów ważnych oddanych łącznie na wszystkie listy kandydatów (<i>z kart ważnych</i>)	*	*	5	6	7


Uwaga! Suma liczb z pkt. 9 i 10 musi być równa liczbie z pkt. 8.

11. Na poszczególne listy kandydatów i umieszczonego na nich kandydata oddano następujące liczby głosów ważnych:

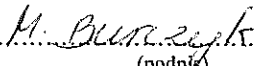
1	POPIELIŃSKI Zygmunt Andrzej zgłoszony przez Komitet Wyborczy Wyborców ARSENIUSZA FINSTERA, Lista nr 15	*	*	1	4	4
2	MATUSZAK Zbigniew Aleksander zgłoszony przez Komitet Wyborczy Prawo i Sprawiedliwość, Lista nr 3	*	*	1	3	8
3	PEPLIŃSKI Leszek Andrzej zgłoszony przez Komitet Wyborczy Platforma Obywatelska RP, Lista nr 4	*	*	2	4	8
4	WOLSKI Lucjan Michał zgłoszony przez Koalicyjny Komitet Wyborczy SLD Lewica Razem, Lista nr 6	*	*	*	3	7

Przy sporządzeniu protokołu obecni byli:

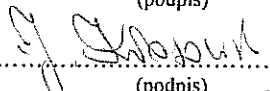
1 Wirkus Katarzyna – CZŁONEK


.....
(podpis)


2 Burczyk Milena – CZŁONEK


.....
(podpis)

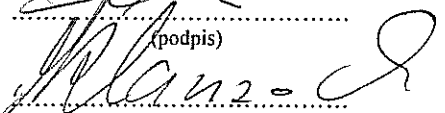
3 Kłosowska Janina Maria – CZŁONEK


.....
(podpis)

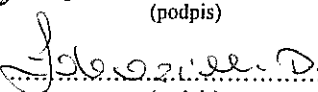
4 Fortuński Kazimierz – ZASTĘPCA


.....
(podpis)


5 Klauzo Czesław Stanisław – PRZEWODNICZĄCY


.....
(podpis)

6 Loboziak Dawid – CZŁONEK


.....
(podpis)

7 Urbańska Barbara Wanda – CZŁONEK


.....
(podpis)



WYBORY DO RADY MIEJSKIEJ W CHOJNICACH

Okręg wyborczy nr:	*	6	Liczba mandatów:	1
--------------------	---	---	------------------	---

ZESTAWIENIE WYNIKÓW GŁOSOWANIA W OKRĘGU WYBORCZYM

Zestawienie wyników głosowania w okręgu wyborczym nr 6, utworzonym dla wyboru Rady Miejskiej w Chojnicach sporządzone dnia 17 listopada 2014 przez Miejską Komisję Wyborczą w Chojnicach.

Komisja stwierdza, że otrzymała protokół głosowania od 1 obwodowej komisji wyborczej, właściwych do przeprowadzenia głosowania w okręgu i na podstawie tego protokołu (tych protokołów) ustaliła następujące wyniki głosowania w okręgu:

1	Liczba wyborców uprawnionych do głosowania (<i>umieszczonych w spisie, z uwzględnieniem dodatkowych formularzy</i>) w chwili zakończenia głosowania	*	2	0	7	7
1a	w tym umieszczonych w części A spisu wyborców (<i>obywatele polscy</i>)	*	2	0	7	7
1b	w tym umieszczonych w części B spisu wyborców (<i>obywatele UE niebędący obywatelami polskimi</i>)	*	*	*	*	0

Uwaga! Suma liczb z pkt. 1a i 1b musi być równa liczbie z pkt. 1

2	Liczba wyborców, którym wydano karty do głosowania (<i>liczba podpisów w spisie oraz adnotacje „odmowa podpisu”</i>)	*	*	7	9	5
2a	w tym w części A spisu wyborców (<i>obywatele polscy</i>)	*	*	7	9	5
2b	w tym w części B spisu wyborców (<i>obywatele UE niebędący obywatelami polskimi</i>)	*	*	*	*	0

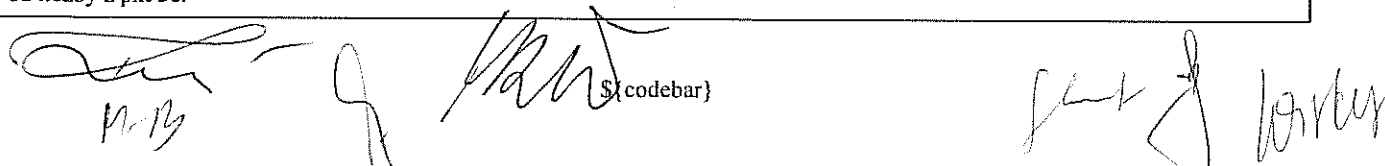
Uwaga! Suma liczb z pkt. 2a i 2b musi być równa liczbie z pkt. 2.

3	Liczba wyborców głosujących przez pełnomocnika (<i>liczba kart do głosowania wydanych na podstawie otrzymanych przez komisję aktów pełnomocnictwa</i>)	*	*	*	*	1
4	Liczba wyborców, którym wysłano pakiety wyborcze	*	*	*	*	0
5	Liczba otrzymanych kopert zwrotnych	*	*	*	*	0
5a	Liczba kopert zwrotnych, w których nie było oświadczenia o osobistym i tajnym oddaniu głosu	*	*	*	*	0
5b	Liczba kopert zwrotnych, w których oświadczenie nie było podpisane przez wyborcę	*	*	*	*	0
5c	Liczba kopert zwrotnych, w których nie było koperty na kartę do głosowania	*	*	*	*	0
5d	Liczba kopert zwrotnych, w których znajdowała się niezaklejona koperta na kartę do głosowania	*	*	*	*	0
5e	Liczba kopert na kartę do głosowania wrzuconych do urny	*	*	*	*	0

Uwaga! Liczba z pkt. 5 nie może być większa od liczby z pkt. 4.

6	Liczba kart wyjętych z urny	*	*	7	9	5
6a	w tym liczba kart wyjętych z kopert na karty do głosowania	*	*	*	*	0

Uwaga! Liczba z pkt. 6 pomniejszona o liczbę z pkt. 6a powinna być równa liczbie z pkt. 2. Liczba z pkt 6a nie może być większa od liczby z pkt 5e.



7	Liczba kart nieważnych (<i>innych niż urzędowo ustalone lub nieopatrzonych pieczęcią obwodowej komisji wyborczej</i>)	*	*	*	*	0
8	Liczba kart ważnych	*	*	7	9	5
9	Liczba głosów nieważnych (<i>z kart ważnych</i>)	*	*	*	3	6
10	Liczba głosów ważnych oddanych łącznie na wszystkie listy kandydatów (<i>z kart ważnych</i>)	*	*	7	5	9

Uwaga! Suma liczb z pkt. 9 i 10 musi być równa liczbie z pkt. 8.

11. Na poszczególne listy kandydatów i umieszczonego na nich kandydata oddano następujące liczby głosów ważnych:

1	EICHENLAUB Artur zgłoszony przez Komitet Wyborczy Platforma Obywatelska RP, Lista nr 4	*	*	1	2	3
2	MYSZKOWSKA Karolina Anna zgłoszona przez Koalicyjny Komitet Wyborczy SLD Lewica Razem, Lista nr 6	*	*	*	4	8
3	SKIBA Józef Marian zgłoszony przez Komitet Wyborczy Wyborców ARSENIUSZA FINSTERA, Lista nr 15	*	*	2	6	9
4	MODRZEJEWSKI Andrzej Józef zgłoszony przez Komitet Wyborczy CHRZEŚCIJAŃSKI RUCH SAMORZĄDOWY REGIONU CHOJNICZKIEGO, Lista nr 16	*	*	2	0	6
5	KACZMAREK Kamil Wojciech zgłoszony przez Komitet Wyborczy Stowarzyszenia Projekt Chojnicka Samorządność, Lista nr 14	*	*	1	1	3

Przy sporządzeniu protokołu obecni byli:

- 1 Wirkus Katarzyna – CZŁONEK
- 2 Burczyk Milena – CZŁONEK
- 3 Kłosowska Janina Maria – CZŁONEK
- 4 Fortuński Kazimierz – ZASTĘPCA
- 5 Klauzo Czesław Stanisław – PRZEWODNICZĄCY
- 6 Loboziak Dawid – CZŁONEK
- 7 Urbańska Barbara Wanda – CZŁONEK

.....
(podpis)

.....
(podpis)

.....
(podpis)

.....
(podpis)

.....
(podpis)

.....
(podpis)

.....
(podpis)



WYBORY DO RADY MIEJSKIEJ W CHOJNICACH				
Okręg wyborczy nr:	*	7	Liczba mandatów:	1

ZESTAWIENIE WYNIKÓW GŁOSOWANIA W OKRĘGU WYBORCZYM

Zestawienie wyników głosowania w okręgu wyborczym nr 7, utworzonym dla wyboru Rady Miejskiej w Chojnicach sporządzone dnia 17 listopada 2014 przez Miejską Komisję Wyborczą w Chojnicach.

Komisja stwierdza, że otrzymała protokół głosowania od 1 obwodowej komisji wyborczej, właściwych do przeprowadzenia głosowania w okręgu i na podstawie tego protokołu (tych protokołów) ustaliła następujące wyniki głosowania w okręgu:

1	Liczba wyborców uprawnionych do głosowania (<i>umieszczonych w spisie, z uwzględnieniem dodatkowych formularzy</i>) w chwili zakończenia głosowania	*	1	7	7	6
1a	w tym umieszczonych w części A spisu wyborców (<i>obywatele polscy</i>)	*	1	7	7	6
1b	w tym umieszczonych w części B spisu wyborców (<i>obywatele UE niebędący obywatelami polskimi</i>)	*	*	*	*	0

Uwaga! Suma liczb z pkt. 1a i 1b musi być równa liczbie z pkt. 1

2	Liczba wyborców, którym wydano karty do głosowania (<i>liczba podpisów w spisie oraz adnotacje „odmowa podpisu”</i>)	*	*	7	9	9
2a	w tym w części A spisu wyborców (<i>obywatele polscy</i>)	*	*	7	9	9
2b	w tym w części B spisu wyborców (<i>obywatele UE niebędący obywatelami polskimi</i>)	*	*	*	*	0


Uwaga! Suma liczb z pkt. 2a i 2b musi być równa liczbie z pkt. 2.


3	Liczba wyborców głosujących przez pełnomocnika (<i>liczba kart do głosowania wydanych na podstawie otrzymanych przez komisję aktów pełnomocnictwa</i>)	*	*	*	*	1
4	Liczba wyborców, którym wysłano pakiety wyborcze	*	*	*	*	0
5	Liczba otrzymanych kopert zwrotnych	*	*	*	*	0
5a	Liczba kopert zwrotnych, w których nie było oświadczenia o osobistym i tajnym oddaniu głosu	*	*	*	*	0
5b	Liczba kopert zwrotnych, w których oświadczenie nie było podpisane przez wyborcę	*	*	*	*	0
5c	Liczba kopert zwrotnych, w których nie było koperty na kartę do głosowania	*	*	*	*	0
5d	Liczba kopert zwrotnych, w których znajdowała się niezaklejona koperta na kartę do głosowania	*	*	*	*	0
5e	Liczba kopert na kartę do głosowania wrzuconych do urny	*	*	*	*	0

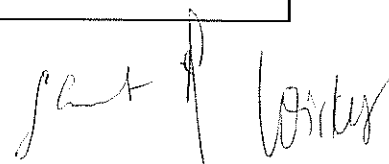
Uwaga! Liczba z pkt. 5 nie może być większa od liczby z pkt. 4.

6	Liczba kart wyjętych z urny	*	*	7	9	9
6a	w tym liczba kart wyjętych z kopert na karty do głosowania	*	*	*	*	0

Uwaga! Liczba z pkt. 6 pomniejszona o liczbę z pkt. 6a powinna być równa liczbie z pkt. 2. Liczba z pkt 6a nie może być większa od liczby z pkt 5e.


M. B.


S (codebar)


J. K. P. W. K.

7	Liczba kart nieważnych (<i>innych niż urzędowo ustalone lub nieopatrzonych pieczęcią obwodowej komisji wyborczej</i>)	*	*	*	*	0
8	Liczba kart ważnych	*	*	7	9	9
9	Liczba głosów nieważnych (<i>z kart ważnych</i>)	*	*	*	7	0
10	Liczba głosów ważnych oddanych łącznie na wszystkie listy kandydatów (<i>z kart ważnych</i>)	*	*	7	2	9

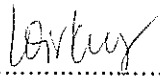
Uwaga! Suma liczb z pkt. 9 i 10 musi być równa liczbie z pkt. 8.

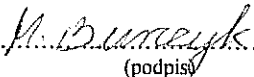
11. Na poszczególne listy kandydatów i umieszczonego na nich kandydata oddano następujące liczby głosów ważnych:

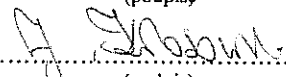
1	PIEROWICZ Sebastian Piotr zgłoszony przez Koalicyjny Komitet Wyborczy SLD Lewica Razem, Lista nr 6	*	*	*	2	9
2	SENDERKIEWICZ Mieczysław Sylwester zgłoszony przez Komitet Wyborczy Platforma Obywatelska RP, Lista nr 4	*	*	1	3	3
3	KUFFEL Bogdan Ludwik zgłoszony przez Komitet Wyborczy Wyborców ARSENIUSZA FINSTERA, Lista nr 15	*	*	3	7	0
4	WAŁDOCH Marcin Piotr zgłoszony przez Komitet Wyborczy Prawo i Sprawiedliwość, Lista nr 3	*	*	1	9	7

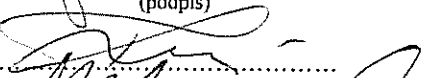
Przy sporządzeniu protokołu obecni byli:

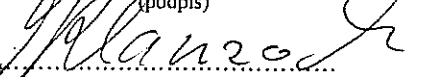
- 1 Wirkus Katarzyna – CZŁONEK
- 2 Burezyk Milena – CZŁONEK
- 3 Kłosowska Janina Maria – CZŁONEK
- 4 Fortuński Kazimierz – ZASTĘPCA
- 5 Klauzo Czesław Stanisław – PRZEWODNICZĄCY
- 6 Loboziak Dawid – CZŁONEK
- 7 Urbańska Barbara Wanda – CZŁONEK

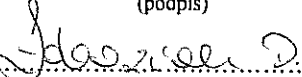

.....
(podpis)



.....
(podpis)


.....
(podpis)


.....
(podpis)


.....
(podpis)


.....
(podpis)


.....
(podpis)



WYBORY DO RADY MIEJSKIEJ W CHOJNICACH				
Okręg wyborczy nr:	*	8	Liczba mandatów:	1

ZESTAWIENIE WYNIKÓW GŁOSOWANIA W OKRĘGU WYBORCZYM

Zestawienie wyników głosowania w okręgu wyborczym nr 8, utworzonym dla wyboru Rady Miejskiej w Chojnicach sporządzone dnia 17 listopada 2014 przez Miejską Komisję Wyborczą w Chojnicach.

Komisja stwierdza, że otrzymała protokół głosowania od 2 obwodowej komisji wyborczej, właściwych do przeprowadzenia głosowania w okręgu i na podstawie tego protokołu (tych protokołów) ustaliła następujące wyniki głosowania w okręgu:

1	Liczba wyborców uprawnionych do głosowania (<i>umieszczonych w spisie, z uwzględnieniem dodatkowych formularzy</i>) w chwili zakończenia głosowania	*	1	3	3	4
1a	w tym umieszczonych w części A spisu wyborców (<i>obywatele polscy</i>)	*	1	3	3	4
1b	w tym umieszczonych w części B spisu wyborców (<i>obywatele UE niebędący obywatelami polskimi</i>)	*	*	*	*	0

Uwaga! Suma liczb z pkt. 1a i 1b musi być równa liczbie z pkt. 1

2	Liczba wyborców, którym wydano karty do głosowania (<i>liczba podpisów w spisie oraz adnotacje „odmowa podpisu”</i>)	*	*	4	1	9
2a	w tym w części A spisu wyborców (<i>obywatele polscy</i>)	*	*	4	1	9
2b	w tym w części B spisu wyborców (<i>obywatele UE niebędący obywatelami polskimi</i>)	*	*	*	*	0


Uwaga! Suma liczb z pkt. 2a i 2b musi być równa liczbie z pkt. 2.

3	Liczba wyborców głosujących przez pełnomocnika (<i>liczba kart do głosowania wydanych na podstawie otrzymanych przez komisję aktów pełnomocnictwa</i>)	*	*	*	*	2
4	Liczba wyborców, którym wysłano pakiety wyborcze	*	*	*	*	0
5	Liczba otrzymanych kopert zwrotnych	*	*	*	*	0
5a	Liczba kopert zwrotnych, w których nie było oświadczenia o osobistym i tajnym oddaniu głosu	*	*	*	*	0
5b	Liczba kopert zwrotnych, w których oświadczenie nie było podpisane przez wyborcę	*	*	*	*	0
5c	Liczba kopert zwrotnych, w których nie było koperty na kartę do głosowania	*	*	*	*	0
5d	Liczba kopert zwrotnych, w których znajdowała się niezaklejona koperta na kartę do głosowania	*	*	*	*	0
5e	Liczba kopert na kartę do głosowania wrzuconych do urny	*	*	*	*	0

Uwaga! Liczba z pkt. 5 nie może być większa od liczby z pkt. 4.

6	Liczba kart wyjętych z urny	*	*	4	1	8
6a	w tym liczba kart wyjętych z kopert na karty do głosowania	*	*	*	*	0

Uwaga! Liczba z pkt. 6 pomniejszona o liczbę z pkt. 6a powinna być równa liczbie z pkt. 2. Liczba z pkt 6a nie może być większa od liczby z pkt 5e.



7	Liczba kart nieważnych (<i>innych niż urzędowo ustalone lub nieopatrzonych pieczęcią obwodowej komisji wyborczej</i>)	*	*	*	*	0
8	Liczba kart ważnych	*	*	4	1	8
9	Liczba głosów nieważnych (<i>z kart ważnych</i>)	*	*	*	3	8
10	Liczba głosów ważnych oddanych łącznie na wszystkie listy kandydatów (<i>z kart ważnych</i>)	*	*	3	8	0


Uwaga! Suma liczb z pkt. 9 i 10 musi być równa liczbie z pkt. 8.


11. Na poszczególne listy kandydatów i umieszczonego na nich kandydata oddano następujące liczby głosów ważnych:

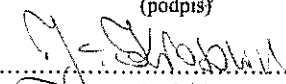
1	GALEWSKA Roksana Ewa zgłoszona przez Komitet Wyborczy Platforma Obywatelska RP, Lista nr 4	*	*	1	1	0
2	RUDNIK Tomasz zgłoszony przez Koalicyjny Komitet Wyborczy SLD Lewica Razem, Lista nr 6	*	*	*	3	5
3	HALIŻAK Krzysztof Stanisław zgłoszony przez Komitet Wyborczy Stowarzyszenia Projekt Chojnicka Samorządność, Lista nr 14	*	*	*	7	9
4	MARCINOWSKI Bogdan zgłoszony przez Komitet Wyborczy Wyborców ARSENIUSZA FINSTERA, Lista nr 15	*	*	1	5	6


Przy sporządzeniu protokołu obecni byli:

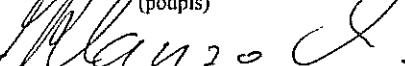
- 1 Wirkus Katarzyna – CZŁONEK
- 2 Burczyk Milena – CZŁONEK
- 3 Kłosowska Janina Maria – CZŁONEK
- 4 Fortuński Kazimierz – ZASTĘPCA
- 5 Klauzo Czesław Stanisław – PRZEWODNICZĄCY
- 6 Łoboziak Dawid – CZŁONEK
- 7 Urbańska Barbara Wanda – CZŁONEK

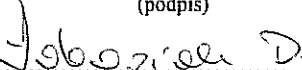

.....
(podpis)

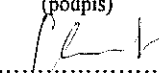

.....
(podpis)


.....
(podpis)


.....
(podpis)


.....
(podpis)


.....
(podpis)


.....
(podpis)



WYBORY DO RADY MIEJSKIEJ W CHOJNICACH				
Okręg wyborczy nr:	*	9	Liczba mandatów:	1

ZESTAWIENIE WYNIKÓW GŁOSOWANIA W OKRĘGU WYBORCZYM

Zestawienie wyników głosowania w okręgu wyborczym nr 9, utworzonym dla wyboru Rady Miejskiej w Chojnicach sporządzone dnia 17 listopada 2014 przez Miejską Komisję Wyborczą w Chojnicach.

Komisja stwierdza, że otrzymała protokół głosowania od 1 obwodowej komisji wyborczej, właściwych do przeprowadzenia głosowania w okręgu i na podstawie tego protokołu (tych protokołów) ustaliła następujące wyniki głosowania w okręgu:

1	Liczba wyborców uprawnionych do głosowania (<i>umieszczonych w spisie, z uwzględnieniem dodatkowych formularzy</i>) w chwili zakończenia głosowania	*	1	2	9	1
1a	w tym umieszczonych w części A spisu wyborców (<i>obywatele polscy</i>)	*	1	2	9	1
1b	w tym umieszczonych w części B spisu wyborców (<i>obywatele UE niebędący obywatelami polskimi</i>)	*	*	*	*	0

Uwaga! Suma liczb z pkt. 1a i 1b musi być równa liczbie z pkt. 1

2	Liczba wyborców, którym wydano karty do głosowania (<i>liczba podpisów w spisie oraz adnotacje „odmowa podpisu”</i>)	*	*	4	0	3
2a	w tym w części A spisu wyborców (<i>obywatele polscy</i>)	*	*	4	0	3
2b	w tym w części B spisu wyborców (<i>obywatele UE niebędący obywatelami polskimi</i>)	*	*	*	*	0

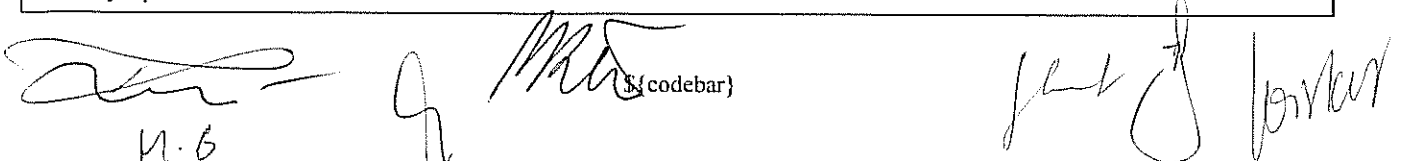
Uwaga! Suma liczb z pkt. 2a i 2b musi być równa liczbie z pkt. 2.

3	Liczba wyborców głosujących przez pełnomocnika (<i>liczba kart do głosowania wydanych na podstawie otrzymanych przez komisję aktów pełnomocnictwa</i>)	*	*	*	*	0
4	Liczba wyborców, którym wysłano pakiety wyborcze	*	*	*	*	0
5	Liczba otrzymanych kopert zwrotnych	*	*	*	*	0
5a	Liczba kopert zwrotnych, w których nie było oświadczenia o osobistym i tajnym oddaniu głosu	*	*	*	*	0
5b	Liczba kopert zwrotnych, w których oświadczenie nie było podpisane przez wyborcę	*	*	*	*	0
5c	Liczba kopert zwrotnych, w których nie było koperty na kartę do głosowania	*	*	*	*	0
5d	Liczba kopert zwrotnych, w których znajdowała się niezaklejona koperta na kartę do głosowania	*	*	*	*	0
5e	Liczba kopert na kartę do głosowania wrzuconych do urny	*	*	*	*	0

Uwaga! Liczba z pkt. 5 nie może być większa od liczby z pkt. 4.

6	Liczba kart wyjętych z urny	*	*	4	0	3
6a	w tym liczba kart wyjętych z kopert na karty do głosowania	*	*	*	*	0

Uwaga! Liczba z pkt. 6 pomniejszona o liczbę z pkt. 6a powinna być równa liczbie z pkt. 2. Liczba z pkt 6a nie może być większa od liczby z pkt 5e.



7	Liczba kart nieważnych (<i>innych niż urzędowo ustalone lub nieopatrzonych pieczęcią obwodowej komisji wyborczej</i>)	*	*	*	*	0
8	Liczba kart ważnych	*	*	4	0	3
9	Liczba głosów nieważnych (<i>z kart ważnych</i>)	*	*	*	4	7
10	Liczba głosów ważnych oddanych łącznie na wszystkie listy kandydatów (<i>z kart ważnych</i>)	*	*	3	5	6

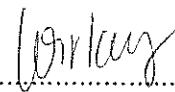
Uwaga! Suma liczb z pkt. 9 i 10 musi być równa liczbie z pkt. 8.

11. Na poszczególne listy kandydatów i umieszczonego na nich kandydata oddano następujące liczby głosów ważnych:


1	STUDZIŃSKI Jacek Bronisław zgłoszony przez Komitet Wyborczy Stowarzyszenia Projekt Chojnicka Samorządność, Lista nr 14	*	*	1	0	3
2	MUZOLF Arkadiusz zgłoszony przez Koalicyjny Komitet Wyborczy SLD Lewica Razem, Lista nr 6	*	*	*	3	1
3	MALEK Patryk Jakub zgłoszony przez Komitet Wyborczy Platforma Obywatelska RP, Lista nr 4	*	*	*	5	2
4	GĄSIOROWSKI Andrzej Lechosław zgłoszony przez Komitet Wyborczy Wyborców ARSENIUSZA FINSTERA, Lista nr 15	*	*	1	7	0

Przy sporządzeniu protokołu obecni byli:

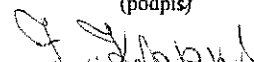
1 Wirkus Katarzyna – CZŁONEK


.....
(podpis)


2 Burczyk Milena – CZŁONEK


.....
(podpis)

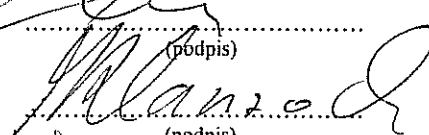
3 Kłosowska Janina Maria – CZŁONEK


.....
(podpis)

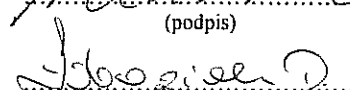
4 Fortuński Kazimierz – ZASTĘPCA


.....
(podpis)

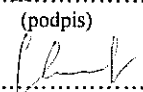
5 Klauzo Czesław Stanisław – PRZEWODNICZĄCY


.....
(podpis)

6 Loboziak Dawid – CZŁONEK


.....
(podpis)

7 Urbańska Barbara Wanda – CZŁONEK


.....
(podpis)



WYBORY DO RADY MIEJSKIEJ W CHOJNICACH

Okręg wyborczy nr:	1	0	Liczba mandatów:	1
--------------------	---	---	------------------	---

ZESTAWIENIE WYNIKÓW GŁOSOWANIA W OKRĘGU WYBORCZYM

Zestawienie wyników głosowania w okręgu wyborczym nr 10, utworzonym dla wyboru Rady Miejskiej w Chojnicach sporządzone dnia 17 listopada 2014 przez Miejską Komisję Wyborczą w Chojnicach.

Komisja stwierdza, że otrzymała protokół głosowania od 1 obwodowej komisji wyborczej, właściwych do przeprowadzenia głosowania w okręgu i na podstawie tego protokołu (tych protokołów) ustaliła następujące wyniki głosowania w okręgu:

1	Liczba wyborców uprawnionych do głosowania (<i>umieszczonych w spisie, z uwzględnieniem dodatkowych formularzy</i>) w chwili zakończenia głosowania	*	1	0	6	3
1a	w tym umieszczonych w części A spisu wyborców (<i>obywatele polscy</i>)	*	1	0	6	3
1b	w tym umieszczonych w części B spisu wyborców (<i>obywatele UE niebędący obywatelami polskimi</i>)	*	*	*	*	0

Uwaga! Suma liczb z pkt. 1a i 1b musi być równa liczbie z pkt. 1

2	Liczba wyborców, którym wydano karty do głosowania (<i>liczba podpisów w spisie oraz adnotacje „odmowa podpisu”</i>)	*	*	3	7	2
2a	w tym w części A spisu wyborców (<i>obywatele polscy</i>)	*	*	3	7	2
2b	w tym w części B spisu wyborców (<i>obywatele UE niebędący obywatelami polskimi</i>)	*	*	*	*	0




Uwaga! Suma liczb z pkt. 2a i 2b musi być równa liczbie z pkt. 2.

3	Liczba wyborców głosujących przez pełnomocnika (<i>liczba kart do głosowania wydanych na podstawie otrzymanych przez komisję aktów pełnomocnictwa</i>)	*	*	*	*	0
4	Liczba wyborców, którym wysłano pakiety wyborcze	*	*	*	*	0
5	Liczba otrzymanych kopert zwrotnych	*	*	*	*	0
5a	Liczba kopert zwrotnych, w których nie było oświadczenia o osobistym i tajnym oddaniu głosu	*	*	*	*	0
5b	Liczba kopert zwrotnych, w których oświadczenie nie było podpisane przez wyborcę	*	*	*	*	0
5c	Liczba kopert zwrotnych, w których nie było koperty na kartę do głosowania	*	*	*	*	0
5d	Liczba kopert zwrotnych, w których znajdowała się niezaklejona koperta na kartę do głosowania	*	*	*	*	0
5e	Liczba kopert na kartę do głosowania wrzuconych do urny	*	*	*	*	0

Uwaga! Liczba z pkt. 5 nie może być większa od liczby z pkt. 4.

6	Liczba kart wyjętych z urny	*	*	3	7	2
6a	w tym liczba kart wyjętych z kopert na karty do głosowania	*	*	*	*	0

Uwaga! Liczba z pkt. 6 pomniejszona o liczbę z pkt. 6a powinna być równa liczbie z pkt. 2. Liczba z pkt 6a nie może być większa od liczby z pkt 5e.

7	Liczba kart nieważnych (<i>innych niż urzędowo ustalone lub nieopatrzonych pieczęcią obwodowej komisji wyborczej</i>)	*	*	*	*	0
8	Liczba kart ważnych	*	*	3	7	2
9	Liczba głosów nieważnych (<i>z kart ważnych</i>)	*	*	*	7	9
10	Liczba głosów ważnych oddanych łącznie na wszystkie listy kandydatów (<i>z kart ważnych</i>)	*	*	2	9	3

Uwaga! Suma liczb z pkt. 9 i 10 musi być równa liczbie z pkt. 8.

11. Na poszczególne listy kandydatów i umieszczonego na nich kandydata oddano następujące liczby głosów ważnych:

1	KOWALIK Dawid Michał zgłoszony przez Koalicyjny Komitet Wyborczy SLD Lewica Razem, Lista nr 6	*	*	*	8	5
2	ŁĘGOWSKI Marcin zgłoszony przez Komitet Wyborczy Wyborców ARSENIUSZA FINSTERA, Lista nr 15	*	*	2	0	8

Przy sporządzeniu protokołu obecni byli:

- 1 Wirkus Katarzyna – CZŁONEK
- 2 Burczyk Milena – CZŁONEK
- 3 Kłosowska Janina Maria – CZŁONEK
- 4 Fortuński Kazimierz – ZASTĘPCA
- 5 Klauzo Czesław Stanisław – PRZEWODNICZĄCY
- 6 Loboziak Dawid – CZŁONEK
- 7 Urbańska Barbara Wanda – CZŁONEK

.....
(podpis)

.....
(podpis)

.....
(podpis)

.....
(podpis)

.....
(podpis)

.....
(podpis)

.....
(podpis)



WYBORY DO RADY MIEJSKIEJ W CHOJNICACH				
Okręg wyborczy nr:	1	1	Liczba mandatów:	1

ZESTAWIENIE WYNIKÓW GŁOSOWANIA W OKRĘGU WYBORCZYM

Zestawienie wyników głosowania w okręgu wyborczym nr 11, utworzonym dla wyboru Rady Miejskiej w Chojnicach sporządzone dnia 17 listopada 2014 przez Miejską Komisję Wyborczą w Chojnicach.

Komisja stwierdza, że otrzymała protokół głosowania od 1 obwodowej komisji wyborczej, właściwych do przeprowadzenia głosowania w okręgu i na podstawie tego protokołu (tych protokołów) ustaliła następujące wyniki głosowania w okręgu:

1	Liczba wyborców uprawnionych do głosowania (<i>umieszczonych w spisie, z uwzględnieniem dodatkowych formularzy</i>) w chwili zakończenia głosowania	*	1	2	3	6
1a	w tym umieszczonych w części A spisu wyborców (<i>obywatele polscy</i>)	*	1	2	3	6
1b	w tym umieszczonych w części B spisu wyborców (<i>obywatele UE niebędący obywatelami polskimi</i>)	*	*	*	*	0

Uwaga! Suma liczb z pkt. 1a i 1b musi być równa liczbie z pkt. 1

2	Liczba wyborców, którym wydano karty do głosowania (<i>liczba podpisów w spisie oraz adnotacje „odmowa podpisu”</i>)	*	*	5	2	3
2a	w tym w części A spisu wyborców (<i>obywatele polscy</i>)	*	*	5	2	3
2b	w tym w części B spisu wyborców (<i>obywatele UE niebędący obywatelami polskimi</i>)	*	*	*	*	0


Uwaga! Suma liczb z pkt. 2a i 2b musi być równa liczbie z pkt. 2.


3	Liczba wyborców głosujących przez pełnomocnika (<i>liczba kart do głosowania wydanych na podstawie otrzymanych przez komisję aktów pełnomocnictwa</i>)	*	*	*	*	0
4	Liczba wyborców, którym wysłano pakiety wyborcze	*	*	*	*	0
5	Liczba otrzymanych kopert zwrotnych	*	*	*	*	0
5a	Liczba kopert zwrotnych, w których nie było oświadczenia o osobistym i tajnym oddaniu głosu	*	*	*	*	0
5b	Liczba kopert zwrotnych, w których oświadczenie nie było podpisane przez wyborcę	*	*	*	*	0
5c	Liczba kopert zwrotnych, w których nie było koperty na kartę do głosowania	*	*	*	*	0
5d	Liczba kopert zwrotnych, w których znajdowała się niezaklejona koperta na kartę do głosowania	*	*	*	*	0
5e	Liczba kopert na kartę do głosowania wrzuconych do urny	*	*	*	*	0


Uwaga! Liczba z pkt. 5 nie może być większa od liczby z pkt. 4.

6	Liczba kart wyjętych z urny	*	*	5	2	3
6a	w tym liczba kart wyjętych z kopert na karty do głosowania	*	*	*	*	0

Uwaga! Liczba z pkt. 6 pomniejszona o liczbę z pkt. 6a powinna być równa liczbie z pkt. 2. Liczba z pkt 6a nie może być większa od liczby z pkt 5e.


M.B.

 (codebar)



7	Liczba kart nieważnych (<i>innych niż urzędowo ustalone lub nieopatrzonych pieczęcią obwodowej komisji wyborczej</i>)	*	*	*	*	0
8	Liczba kart ważnych	*	*	5	2	3
9	Liczba głosów nieważnych (<i>z kart ważnych</i>)	*	*	*	3	1
10	Liczba głosów ważnych oddanych łącznie na wszystkie listy kandydatów (<i>z kart ważnych</i>)	*	*	4	9	2

Uwaga! Suma liczb z pkt. 9 i 10 musi być równa liczbie z pkt. 8.

11. Na poszczególne listy kandydatów i umieszczonego na nich kandydata oddano następujące liczby głosów ważnych:

1	BONA Marek Teodor zgłoszony przez Komitet Wyborczy Wyborców ARSENIUSZA FINSTERA, Lista nr 15	*	*	2	4	2
2	ŻYWICKA Kornelia Katarzyna zgłoszona przez Komitet Wyborczy Stowarzyszenia Projekt Chojnicka Samorządność, Lista nr 14	*	*	1	8	3
3	GOLIŃSKI Roman Stefan zgłoszony przez Koalicyjny Komitet Wyborczy SLD Lewica Razem, Lista nr 6	*	*	*	6	7

Przy sporządzeniu protokołu obecni byli:

1 Wirkus Katarzyna – CZŁONEK

Wirkus

(podpis)

2 Burczyk Milena – CZŁONEK

M. Burczyk

(podpis)

3 Kłosowska Janina Maria – CZŁONEK

J. Kłosowska

(podpis)

4 Fortuński Kazimierz – ZASTĘPCA

K. Fortuński

(podpis)

5 Klauzo Czesław Stanisław – PRZEWODNICZĄCY

C. Klauzo

(podpis)

6 Loboziak Dawid – CZŁONEK


D. Loboziak

(podpis)

7 Urbańska Barbara Wanda – CZŁONEK

B. Urbańska

(podpis)



WYBORY DO RADY MIEJSKIEJ W CHOJNICACH				
Okręg wyborczy nr:	1	2	Liczba mandatów:	1

ZESTAWIENIE WYNIKÓW GŁOSOWANIA W OKRĘGU WYBORCZYM

Zestawienie wyników głosowania w okręgu wyborczym nr 12, utworzonym dla wyboru Rady Miejskiej w Chojnicach sporządzone dnia 17 listopada 2014 przez Miejską Komisję Wyborczą w Chojnicach.

Komisja stwierdza, że otrzymała protokół głosowania od 1 obwodowej komisji wyborczej, właściwych do przeprowadzenia głosowania w okręgu i na podstawie tego protokołu (tych protokołów) ustaliła następujące wyniki głosowania w okręgu:

1	Liczba wyborców uprawnionych do głosowania (<i>umieszczonych w spisie, z uwzględnieniem dodatkowych formularzy</i>) w chwili zakończenia głosowania	*	1	5	7	9
1a	w tym umieszczonych w części A spisu wyborców (<i>obywatele polscy</i>)	*	1	5	7	9
1b	w tym umieszczonych w części B spisu wyborców (<i>obywatele UE niebędący obywatelami polskimi</i>)	*	*	*	*	0

Uwaga! Suma liczb z pkt. 1a i 1b musi być równa liczbie z pkt. 1

2	Liczba wyborców, którym wydano karty do głosowania (<i>liczba podpisów w spisie oraz adnotacje „odmowa podpisu”</i>)	*	*	6	4	4
2a	w tym w części A spisu wyborców (<i>obywatele polscy</i>)	*	*	6	4	4
2b	w tym w części B spisu wyborców (<i>obywatele UE niebędący obywatelami polskimi</i>)	*	*	*	*	0


Uwaga! Suma liczb z pkt. 2a i 2b musi być równa liczbie z pkt. 2.


3	Liczba wyborców głosujących przez pełnomocnika (<i>liczba kart do głosowania wydanych na podstawie otrzymanych przez komisję aktów pełnomocnictwa</i>)	*	*	*	*	1
4	Liczba wyborców, którym wysłano pakiety wyborcze	*	*	*	*	0
5	Liczba otrzymanych kopert zwrotnych	*	*	*	*	0
5a	Liczba kopert zwrotnych, w których nie było oświadczenia o osobistym i tajnym oddaniu głosu	*	*	*	*	0
5b	Liczba kopert zwrotnych, w których oświadczenie nie było podpisane przez wyborcę	*	*	*	*	0
5c	Liczba kopert zwrotnych, w których nie było koperty na kartę do głosowania	*	*	*	*	0
5d	Liczba kopert zwrotnych, w których znajdowała się niezaklejona koperta na kartę do głosowania	*	*	*	*	0
5e	Liczba kopert na kartę do głosowania wrzuconych do urny	*	*	*	*	0


Uwaga! Liczba z pkt. 5 nie może być większa od liczby z pkt. 4.

6	Liczba kart wyjętych z urny	*	*	6	4	4
6a	w tym liczba kart wyjętych z kopert na karty do głosowania	*	*	*	*	0

Uwaga! Liczba z pkt. 6 pomniejszona o liczbę z pkt. 6a powinna być równa liczbie z pkt. 2. Liczba z pkt 6a nie może być większa od liczby z pkt 5e.


M.B.

 (codebar)

 Wójcik

7	Liczba kart nieważnych (innych niż urzędowo ustalone lub nieopatrzonych pieczęcią obwodowej komisji wyborczej)	*	*	*	*	0
8	Liczba kart ważnych	*	*	6	4	4
9	Liczba głosów nieważnych (z kart ważnych)	*	*	*	3	8
10	Liczba głosów ważnych oddanych łącznie na wszystkie listy kandydatów (z kart ważnych)	*	*	6	0	6


Uwaga! Suma liczb z pkt. 9 i 10 musi być równa liczbie z pkt. 8.


11. Na poszczególne listy kandydatów i umieszczonego na nich kandydata oddano następujące liczby głosów ważnych:

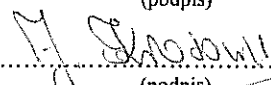
1	KASPRZAK Violetta Róża zgłoszona przez Komitet Wyborczy Stowarzyszenia Projekt Chojnicka Samorządność, Lista nr 14	*	*	1	1	4
2	BEHRENDT Czesław Jan zgłoszony przez Koalicyjny Komitet Wyborczy SLD Lewica Razem, Lista nr 6	*	*	*	3	4
3	BŁONIAK-GÓRNA Maria Zofia zgłoszona przez Komitet Wyborczy Wyborców ARSENIUSZA FINSTERA, Lista nr 15	*	*	2	2	1
4	KALISZ Andrzej zgłoszony przez Komitet Wyborczy CHRZEŚCIJAŃSKI RUCH SAMORZĄDOWY REGIONU CHOJNICKIEGO, Lista nr 16	*	*	*	8	8
5	BARWINA MYSZKA Justyna zgłoszona przez Komitet Wyborczy Platforma Obywatelska RP, Lista nr 4	*	*	1	4	9


Przy sporządzeniu protokołu obecni byli:

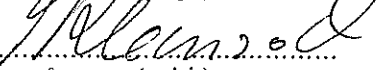
- 1 Wirkus Katarzyna – CZŁONEK
- 2 Burczyk Milena – CZŁONEK
- 3 Kłosowska Janina Maria – CZŁONEK
- 4 Fortuński Kazimierz – ZASTĘPCA
- 5 Klauzo Czesław Stanisław – PRZEWODNICZĄCY
- 6 Łoboziak Dawid – CZŁONEK
- 7 Urbańska Barbara Wanda – CZŁONEK

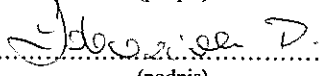

.....
(podpis)

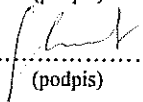

.....
(podpis)


.....
(podpis)


.....
(podpis)


.....
(podpis)


.....
(podpis)


.....
(podpis)



WYBORY DO RADY MIEJSKIEJ W CHOJNICACH				
Okręg wyborczy nr:	1	3	Liczba mandatów:	1

ZESTAWIENIE WYNIKÓW GŁOSOWANIA W OKRĘGU WYBORCZYM

Zestawienie wyników głosowania w okręgu wyborczym nr 13, utworzonym dla wyboru Rady Miejskiej w Chojnicach sporządzone dnia 17 listopada 2014 przez Miejską Komisję Wyborczą w Chojnicach.

Komisja stwierdza, że otrzymała protokół głosowania od 1 obwodowej komisji wyborczej, właściwych do przeprowadzenia głosowania w okręgu i na podstawie tego protokołu (tych protokołów) ustaliła następujące wyniki głosowania w okręgu:

1	Liczba wyborców uprawnionych do głosowania (<i>umieszczonych w spisie, z uwzględnieniem dodatkowych formularzy</i>) w chwili zakończenia głosowania	*	1	8	5	6
1a	w tym umieszczonych w części A spisu wyborców (<i>obywatele polscy</i>)	*	1	8	5	6
1b	w tym umieszczonych w części B spisu wyborców (<i>obywatele UE niebędący obywatelami polskimi</i>)	*	*	*	*	0

Uwaga! Suma liczb z pkt. 1a i 1b musi być równa liczbie z pkt. 1

2	Liczba wyborców, którym wydano karty do głosowania (<i>liczba podpisów w spisie oraz adnotacje „odmowa podpisu”</i>)	*	*	7	7	5
2a	w tym w części A spisu wyborców (<i>obywatele polscy</i>)	*	*	7	7	5
2b	w tym w części B spisu wyborców (<i>obywatele UE niebędący obywatelami polskimi</i>)	*	*	*	*	0

Uwaga! Suma liczb z pkt. 2a i 2b musi być równa liczbie z pkt. 2.

3	Liczba wyborców głosujących przez pełnomocnika (<i>liczba kart do głosowania wydanych na podstawie otrzymanych przez komisję aktów pełnomocnictwa</i>)	*	*	*	*	0
4	Liczba wyborców, którym wysłano pakiety wyborcze	*	*	*	*	0
5	Liczba otrzymanych kopert zwrotnych	*	*	*	*	0
5a	Liczba kopert zwrotnych, w których nie było oświadczenia o osobistym i tajnym oddaniu głosu	*	*	*	*	0
5b	Liczba kopert zwrotnych, w których oświadczenie nie było podpisane przez wyborcę	*	*	*	*	0
5c	Liczba kopert zwrotnych, w których nie było koperty na kartę do głosowania	*	*	*	*	0
5d	Liczba kopert zwrotnych, w których znajdowała się niezaklejona koperta na kartę do głosowania	*	*	*	*	0
5e	Liczba kopert na kartę do głosowania wrzuconych do urny	*	*	*	*	0

Uwaga! Liczba z pkt. 5 nie może być większa od liczby z pkt. 4.

6	Liczba kart wyjętych z urny	*	*	7	7	5
6a	w tym liczba kart wyjętych z kopert na karty do głosowania	*	*	*	*	0

Uwaga! Liczba z pkt. 6 pomniejszona o liczbę z pkt. 6a powinna być równa liczbie z pkt. 2. Liczba z pkt 6a nie może być większa od liczby z pkt 5e.

7	Liczba kart nieważnych (<i>innych niż urzędowo ustalone lub nieopatrzonych pieczęcią obwodowej komisji wyborczej</i>)	*	*	*	*	0
8	Liczba kart ważnych	*	*	7	7	5
9	Liczba głosów nieważnych (<i>z kart ważnych</i>)	*	*	*	3	1
10	Liczba głosów ważnych oddanych łącznie na wszystkie listy kandydatów (<i>z kart ważnych</i>)	*	*	7	4	4

Uwaga! Suma liczb z pkt. 9 i 10 musi być równa liczbie z pkt. 8.

11. Na poszczególne listy kandydatów i umieszczonego na nich kandydata oddano następujące liczby głosów ważnych:

1	ROLBIECKI Tadeusz Józef zgłoszony przez Komitet Wyborczy CHRZEŚCJAŃSKI RUCH SAMORZĄDOWY REGIONU CHOJNICZKIEGO, Lista nr 16	*	*	1	0	9
2	MATTHES Sebastian Rajmund zgłoszony przez Komitet Wyborczy Wyborców OSIEDLA BUDOWLANYCH, Lista nr 17	*	*	1	9	5
3	WEGNER Gabriela Hanna zgłoszona przez Komitet Wyborczy Platforma Obywatelska RP, Lista nr 4	*	*	1	3	8
4	KLAJNA Jacek Jarosław zgłoszony przez Komitet Wyborczy Wyborców ARSENIUSZA FINSTERA, Lista nr 15	*	*	2	3	0
5	POTULSKA Marta Helena zgłoszona przez Komitet Wyborczy Stowarzyszenia Projekt Chojnicka Samorządność, Lista nr 14	*	*	*	7	2

Przy sporządzeniu protokołu obecni byli:

- 1 Wirkus Katarzyna – CZŁONEK
- 2 Burczyk Milena – CZŁONEK
- 3 Kłosowska Janina Maria – CZŁONEK
- 4 Fortuński Kazimierz – ZASTĘPCA
- 5 Klauzo Czesław Stanisław – PRZEWODNICZĄCY
- 6 Loboziak Dawid – CZŁONEK
- 7 Urbańska Barbara Wanda – CZŁONEK

Wirkus
.....
(podpis)

M. Burczyk
.....
(podpis)

J. Kłosowska
.....
(podpis)

Klauzo C.
.....
(podpis)

D. Loboziak
.....
(podpis)

B. Urbańska
.....
(podpis)



WYBORY DO RADY MIEJSKIEJ W CHOJNICACH

Okręg wyborczy nr:	1	4	Liczba mandatów:	1
--------------------	---	---	------------------	---

ZESTAWIENIE WYNIKÓW GŁOSOWANIA W OKRĘGU WYBORCZYM

Zestawienie wyników głosowania w okręgu wyborczym nr 14, utworzonym dla wyboru Rady Miejskiej w Chojnicach sporządzone dnia 17 listopada 2014 przez Miejską Komisję Wyborczą w Chojnicach.

Komisja stwierdza, że otrzymała protokół głosowania od 1 obwodowej komisji wyborczej, właściwych do przeprowadzenia głosowania w okręgu i na podstawie tego protokołu (tych protokołów) ustaliła następujące wyniki głosowania w okręgu:

1	Liczba wyborców uprawnionych do głosowania (<i>umieszczonych w spisie, z uwzględnieniem dodatkowych formularzy</i>) w chwili zakończenia głosowania	*	1	6	8	7
1a	w tym umieszczonych w części A spisu wyborców (<i>obywatele polscy</i>)	*	1	6	8	7
1b	w tym umieszczonych w części B spisu wyborców (<i>obywatele UE niebędący obywatelami polskimi</i>)	*	*	*	*	0

Uwaga! Suma liczb z pkt. 1a i 1b musi być równa liczbie z pkt. 1

2	Liczba wyborców, którym wydano karty do głosowania (<i>liczba podpisów w spisie oraz adnotacje „odmowa podpisu”</i>)	*	*	6	6	2
2a	w tym w części A spisu wyborców (<i>obywatele polscy</i>)	*	*	6	6	2
2b	w tym w części B spisu wyborców (<i>obywatele UE niebędący obywatelami polskimi</i>)	*	*	*	*	0




Uwaga! Suma liczb z pkt. 2a i 2b musi być równa liczbie z pkt. 2.

3	Liczba wyborców głosujących przez pełnomocnika (<i>liczba kart do głosowania wydanych na podstawie otrzymanych przez komisję aktów pełnomocnictwa</i>)	*	*	*	*	0
4	Liczba wyborców, którym wysłano pakiety wyborcze	*	*	*	*	0
5	Liczba otrzymanych kopert zwrotnych	*	*	*	*	0
5a	Liczba kopert zwrotnych, w których nie było oświadczenia o osobistym i tajnym oddaniu głosu	*	*	*	*	0
5b	Liczba kopert zwrotnych, w których oświadczenie nie było podpisane przez wyborcę	*	*	*	*	0
5c	Liczba kopert zwrotnych, w których nie było koperty na kartę do głosowania	*	*	*	*	0
5d	Liczba kopert zwrotnych, w których znajdowała się niezaklejona koperta na kartę do głosowania	*	*	*	*	0
5e	Liczba kopert na kartę do głosowania wrzuconych do urny	*	*	*	*	0

Uwaga! Liczba z pkt. 5 nie może być większa od liczby z pkt. 4.

6	Liczba kart wyjętych z urny	*	*	6	6	1
6a	w tym liczba kart wyjętych z kopert na karty do głosowania	*	*	*	*	0

Uwaga! Liczba z pkt. 6 pomniejszona o liczbę z pkt. 6a powinna być równa liczbie z pkt. 2. Liczba z pkt 6a nie może być większa od liczby z pkt 5e.




(codebar)




7	Liczba kart nieważnych (<i>innych niż urzędowo ustalone lub nieopatrzonych pieczęcią obwodowej komisji wyborczej</i>)	*	*	*	*	0
8	Liczba kart ważnych	*	*	6	6	1
9	Liczba głosów nieważnych (<i>z kart ważnych</i>)	*	*	*	4	7
10	Liczba głosów ważnych oddanych łącznie na wszystkie listy kandydatów (<i>z kart ważnych</i>)	*	*	6	1	4

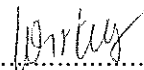
Uwaga! Suma liczb z pkt. 9 i 10 musi być równa liczbie z pkt. 8.

11. Na poszczególne listy kandydatów i umieszczonego na nich kandydata oddano następujące liczby głosów ważnych:

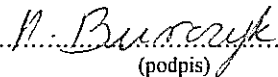
1	SZLANGA Antoni Grzegorz zgłoszony przez Komitet Wyborczy Wyborców ARSENIUSZA FINSTERA, Lista nr 15	*	*	3	4	6
2	OPAS Zbigniew zgłoszony przez Komitet Wyborczy Stowarzyszenia Projekt Chojnicka Samorządność, Lista nr 14	*	*	*	7	5
3	MIELKE Andrzej Kazimierz zgłoszony przez Komitet Wyborczy CHRZEŚCIJAŃSKI RUCH SAMORZĄDOWY REGIONU CHOJNICKIEGO, Lista nr 16	*	*	1	9	3

Przy sporządzeniu protokołu obecni byli:

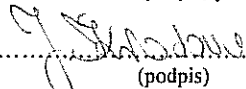
1 Wirkus Katarzyna – CZŁONEK


.....
(podpis)


2 Burczyk Milena – CZŁONEK


.....
(podpis)

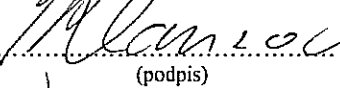
3 Kłosowska Janina Maria – CZŁONEK


.....
(podpis)

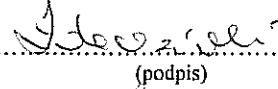
4 Fortuński Kazimierz – ZASTĘPCA


.....
(podpis)

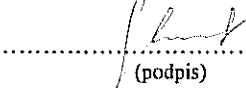
5 Klauzo Czesław Stanisław – PRZEWODNICZĄCY


.....
(podpis)

6 Loboziak Dawid – CZŁONEK


.....
(podpis)

7 Urbańska Barbara Wanda – CZŁONEK


.....
(podpis)



WYBORY DO RADY MIEJSKIEJ W CHOJNICACH

Okręg wyborczy nr:	1	5	Liczba mandatów:	1
--------------------	---	---	------------------	---

ZESTAWIENIE WYNIKÓW GŁOSOWANIA W OKRĘGU WYBORCZYM

Zestawienie wyników głosowania w okręgu wyborczym nr 15, utworzonym dla wyboru Rady Miejskiej w Chojnicach sporządzone dnia 17 listopada 2014 przez Miejską Komisję Wyborczą w Chojnicach.

Komisja stwierdza, że otrzymała protokół głosowania od 1 obwodowej komisji wyborczej, właściwych do przeprowadzenia głosowania w okręgu i na podstawie tego protokołu (tych protokołów) ustaliła następujące wyniki głosowania w okręgu:

1	Liczba wyborców uprawnionych do głosowania (<i>umieszczonych w spisie, z uwzględnieniem dodatkowych formularzy</i>) w chwili zakończenia głosowania	*	1	8	1	0
1a	w tym umieszczonych w części A spisu wyborców (<i>obywatele polscy</i>)	*	1	8	1	0
1b	w tym umieszczonych w części B spisu wyborców (<i>obywatele UE niebędący obywatelami polskimi</i>)	*	*	*	*	0

Uwaga! Suma liczb z pkt. 1a i 1b musi być równa liczbie z pkt. 1

2	Liczba wyborców, którym wydano karty do głosowania (<i>liczba podpisów w spisie oraz adnotacje „odmowa podpisu”</i>)	*	*	7	7	0
2a	w tym w części A spisu wyborców (<i>obywatele polscy</i>)	*	*	7	7	0
2b	w tym w części B spisu wyborców (<i>obywatele UE niebędący obywatelami polskimi</i>)	*	*	*	*	0



Uwaga! Suma liczb z pkt. 2a i 2b musi być równa liczbie z pkt. 2.

3	Liczba wyborców głosujących przez pełnomocnika (<i>liczba kart do głosowania wydanych na podstawie otrzymanych przez komisję aktów pełnomocnictwa</i>)	*	*	*	*	0
4	Liczba wyborców, którym wysłano pakiety wyborcze	*	*	*	*	0
5	Liczba otrzymanych kopert zwrotnych	*	*	*	*	0
5a	Liczba kopert zwrotnych, w których nie było oświadczenia o osobistym i tajnym oddaniu głosu	*	*	*	*	0
5b	Liczba kopert zwrotnych, w których oświadczenie nie było podpisane przez wyborcę	*	*	*	*	0
5c	Liczba kopert zwrotnych, w których nie było koperty na kartę do głosowania	*	*	*	*	0
5d	Liczba kopert zwrotnych, w których znajdowała się niezaklejona koperta na kartę do głosowania	*	*	*	*	0
5e	Liczba kopert na kartę do głosowania wrzuconych do urny	*	*	*	*	0

Uwaga! Liczba z pkt. 5 nie może być większa od liczby z pkt. 4.

6	Liczba kart wyjętych z urny	*	*	7	7	0
6a	w tym liczba kart wyjętych z kopert na karty do głosowania	*	*	*	*	0

Uwaga! Liczba z pkt. 6 pomniejszona o liczbę z pkt. 6a powinna być równa liczbie z pkt. 2. Liczba z pkt 6a nie może być większa od liczby z pkt 5e.


7	Liczba kart nieważnych (<i>innych niż urzędowo ustalone lub nieopatrzonych pieczęcią obwodowej komisji wyborczej</i>)	*	*	*	*	0
8	Liczba kart ważnych	*	*	7	7	0
9	Liczba głosów nieważnych (<i>z kart ważnych</i>)	*	*	*	4	3
10	Liczba głosów ważnych oddanych łącznie na wszystkie listy kandydatów (<i>z kart ważnych</i>)	*	*	7	2	7

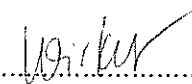
Uwaga! Suma liczb z pkt. 9 i 10 musi być równa liczbie z pkt. 8.

11. Na poszczególne listy kandydatów i umieszczonego na nich kandydata oddano następujące liczby głosów ważnych:


1	KOWALIK Stanisław Kazimierz zgłoszony przez Komitet Wyborczy Wyborców ARSENIUSZA FINSTERA, Lista nr 15	*	*	3	3	0
2	PEPLIŃSKI Tomasz zgłoszony przez Komitet Wyborczy Platforma Obywatelska RP, Lista nr 4	*	*	1	4	1
3	GIERSZEWSKA Joanna Katarzyna zgłoszona przez Komitet Wyborczy Prawo i Sprawiedliwość, Lista nr 3	*	*	2	5	6

Przy sporządzeniu protokołu obecni byli:

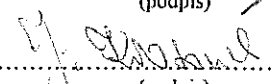
1 Wirkus Katarzyna – CZŁONEK


.....
(podpis)


2 Burczyk Milena – CZŁONEK


.....
(podpis)

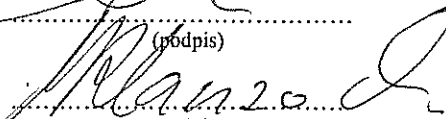
3 Kłosowska Janina Maria – CZŁONEK


.....
(podpis)

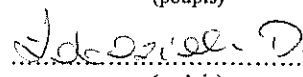
4 Fortuński Kazimierz – ZASTĘPCA


.....
(podpis)

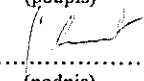
5 Klauzo Czesław Stanisław – PRZEWODNICZĄCY


.....
(podpis)

6 Loboziak Dawid – CZŁONEK


.....
(podpis)

7 Urbańska Barbara Wanda – CZŁONEK


.....
(podpis)



WYBORY DO RADY MIEJSKIEJ W CHOJNICACH

Okręg wyborczy nr:	1	6	Liczba mandatów:	1
--------------------	---	---	------------------	---

ZESTAWIENIE WYNIKÓW GŁOSOWANIA W OKRĘGU WYBORCZYM

Zestawienie wyników głosowania w okręgu wyborczym nr 16, utworzonym dla wyboru Rady Miejskiej w Chojnicach sporządzone dnia 17 listopada 2014 przez Miejską Komisję Wyborczą w Chojnicach.

Komisja stwierdza, że otrzymała protokół głosowania od 1 obwodowej komisji wyborczej, właściwych do przeprowadzenia głosowania w okręgu i na podstawie tego protokołu (tych protokołów) ustaliła następujące wyniki głosowania w okręgu:

1	Liczba wyborców uprawnionych do głosowania (<i>umieszczonych w spisie, z uwzględnieniem dodatkowych formularzy</i>) w chwili zakończenia głosowania	*	1	3	9	8
1a	w tym umieszczonych w części A spisu wyborców (<i>obywatele polscy</i>)	*	1	3	9	8
1b	w tym umieszczonych w części B spisu wyborców (<i>obywatele UE niebędący obywatelami polskimi</i>)	*	*	*	*	0

Uwaga! Suma liczb z pkt. 1a i 1b musi być równa liczbie z pkt. 1

2	Liczba wyborców, którym wydano karty do głosowania (<i>liczba podpisów w spisie oraz adnotacje „odmowa podpisu”</i>)	*	*	5	6	0
2a	w tym w części A spisu wyborców (<i>obywatele polscy</i>)	*	*	5	6	0
2b	w tym w części B spisu wyborców (<i>obywatele UE niebędący obywatelami polskimi</i>)	*	*	*	*	0


Uwaga! Suma liczb z pkt. 2a i 2b musi być równa liczbie z pkt. 2.


3	Liczba wyborców głosujących przez pełnomocnika (<i>liczba kart do głosowania wydanych na podstawie otrzymanych przez komisję aktów pełnomocnictwa</i>)	*	*	*	*	1
4	Liczba wyborców, którym wysłano pakiety wyborcze	*	*	*	*	0
5	Liczba otrzymanych kopert zwrotnych	*	*	*	*	0
5a	Liczba kopert zwrotnych, w których nie było oświadczenia o osobistym i tajnym oddaniu głosu	*	*	*	*	0
5b	Liczba kopert zwrotnych, w których oświadczenie nie było podpisane przez wyborcę	*	*	*	*	0
5c	Liczba kopert zwrotnych, w których nie było koperty na kartę do głosowania	*	*	*	*	0
5d	Liczba kopert zwrotnych, w których znajdowała się niezaklejona koperta na kartę do głosowania	*	*	*	*	0
5e	Liczba kopert na kartę do głosowania wrzuconych do urny	*	*	*	*	0

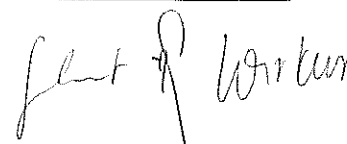
Uwaga! Liczba z pkt. 5 nie może być większa od liczby z pkt. 4.

6	Liczba kart wyjętych z urny	*	*	5	6	0
6a	w tym liczba kart wyjętych z kopert na karty do głosowania	*	*	*	*	0

Uwaga! Liczba z pkt. 6 pomniejszona o liczbę z pkt. 6a powinna być równa liczbie z pkt. 2. Liczba z pkt 6a nie może być większa od liczby z pkt 5e.


K.B

 (codebar)



7	Liczba kart nieważnych (<i>innych niż urzędowo ustalone lub nieopatrzonych pieczęcią obwodowej komisji wyborczej</i>)	*	*	*	*	0
8	Liczba kart ważnych	*	*	5	6	0
9	Liczba głosów nieważnych (<i>z kart ważnych</i>)	*	*	*	4	0
10	Liczba głosów ważnych oddanych łącznie na wszystkie listy kandydatów (<i>z kart ważnych</i>)	*	*	5	2	0

Uwaga! Suma liczb z pkt. 9 i 10 musi być równa liczbie z pkt. 8.

11. Na poszczególne listy kandydatów i umieszczonego na nich kandydata oddano następujące liczby głosów ważnych:

1	PLATA Alicja zgłoszona przez Komitet Wyborczy Platforma Obywatelska RP, Lista nr 4	*	*	1	7	5
2	CZEPPEK Arkadiusz Hubert zgłoszony przez Koalicyjny Komitet Wyborczy SLD Lewica Razem, Lista nr 6	*	*	*	4	3
3	OSOWICKA Marzenna Jadwiga zgłoszona przez Komitet Wyborczy Stowarzyszenia Projekt Chojnicka Samorządność, Lista nr 14	*	*	1	8	6
4	SKOCKA Iwona zgłoszona przez Komitet Wyborczy Wyborców ARSENIUSZA FINSTERA, Lista nr 15	*	*	1	1	6

Przy sporządzeniu protokołu obecni byli:

1 Wirkus Katarzyna – CZŁONEK

2 Burczyk Milena – CZŁONEK

3 Kłosowska Janina Maria – CZŁONEK

4 Fortuński Kazimierz – ZASTĘPCA

5 Klauzo Czesław Stanisław – PRZEWODNICZĄCY

6 Łoboziak Dawid – CZŁONEK

7 Urbańska Barbara Wanda – CZŁONEK

Wirkus
.....
(podpis)

M. Burczyk
.....
(podpis)

J. Kłosowska
.....
(podpis)

K. Fortuński
.....
(podpis)

C. Klauzo
.....
(podpis)

D. Łoboziak
.....
(podpis)

B. Urbańska
.....
(podpis)



WYBORY DO RADY MIEJSKIEJ W CHOJNICACH				
Okręg wyborczy nr:	1	7	Liczba mandatów:	1

ZESTAWIENIE WYNIKÓW GŁOSOWANIA W OKRĘGU WYBORCZYM

Zestawienie wyników głosowania w okręgu wyborczym nr 17, utworzonym dla wyboru Rady Miejskiej w Chojnicach sporządzone dnia 17 listopada 2014 przez Miejską Komisję Wyborczą w Chojnicach.

Komisja stwierdza, że otrzymała protokół głosowania od 1 obwodowej komisji wyborczej, właściwych do przeprowadzenia głosowania w okręgu i na podstawie tego protokołu (tych protokołów) ustaliła następujące wyniki głosowania w okręgu:

1	Liczba wyborców uprawnionych do głosowania (<i>umieszczonych w spisie, z uwzględnieniem dodatkowych formularzy</i>) w chwili zakończenia głosowania	*	1	4	6	6
1a	w tym umieszczonych w części A spisu wyborców (<i>obywatele polscy</i>)	*	1	4	6	6
1b	w tym umieszczonych w części B spisu wyborców (<i>obywatele UE niebędący obywatelami polskimi</i>)	*	*	*	*	0

Uwaga! Suma liczb z pkt. 1a i 1b musi być równa liczbie z pkt. 1

2	Liczba wyborców, którym wydano karty do głosowania (<i>liczba podpisów w spisie oraz adnotacje „odmowa podpisu”</i>)	*	*	7	3	5
2a	w tym w części A spisu wyborców (<i>obywatele polscy</i>)	*	*	7	3	5
2b	w tym w części B spisu wyborców (<i>obywatele UE niebędący obywatelami polskimi</i>)	*	*	*	*	0

Uwaga! Suma liczb z pkt. 2a i 2b musi być równa liczbie z pkt. 2.

3	Liczba wyborców głosujących przez pełnomocnika (<i>liczba kart do głosowania wydanych na podstawie otrzymanych przez komisję aktów pełnomocnictwa</i>)	*	*	*	*	0
4	Liczba wyborców, którym wysłano pakiety wyborcze	*	*	*	*	0
5	Liczba otrzymanych kopert zwrotnych	*	*	*	*	0
5a	Liczba kopert zwrotnych, w których nie było oświadczenia o osobistym i tajnym oddaniu głosu	*	*	*	*	0
5b	Liczba kopert zwrotnych, w których oświadczenie nie było podpisane przez wyborcę	*	*	*	*	0
5c	Liczba kopert zwrotnych, w których nie było koperty na kartę do głosowania	*	*	*	*	0
5d	Liczba kopert zwrotnych, w których znajdowała się niezaklejona koperta na kartę do głosowania	*	*	*	*	0
5e	Liczba kopert na kartę do głosowania wrzuconych do urny	*	*	*	*	0

Uwaga! Liczba z pkt. 5 nie może być większa od liczby z pkt. 4.

6	Liczba kart wyjętych z urny	*	*	7	3	5
6a	w tym liczba kart wyjętych z kopert na karty do głosowania	*	*	*	*	0

Uwaga! Liczba z pkt. 6 pomniejszona o liczbę z pkt. 6a powinna być równa liczbie z pkt. 2. Liczba z pkt 6a nie może być większa od liczby z pkt 5e.

7	Liczba kart nieważnych (innych niż urzędowo ustalone lub nieopatrzonych pieczęcią obwodowej komisji wyborczej)	*	*	*	*	0
8	Liczba kart ważnych	*	*	7	3	5
9	Liczba głosów nieważnych (z kart ważnych)	*	*	*	4	4
10	Liczba głosów ważnych oddanych łącznie na wszystkie listy kandydatów (z kart ważnych)	*	*	6	9	1


Uwaga! Suma liczb z pkt. 9 i 10 musi być równa liczbie z pkt. 8.

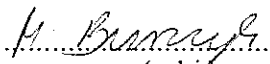
11. Na poszczególne listy kandydatów i umieszczonego na nich kandydata oddano następujące liczby głosów ważnych:

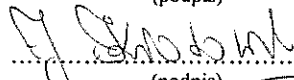
1	GABRYŚ Edward Wiktor zgłoszony przez Komitet Wyborczy Wyborców ARSENIUSZA FINSTERA, Lista nr 15	*	*	2	9	2
2	MYSZKOWSKI Artur Łukasz zgłoszony przez Koalicyjny Komitet Wyborczy SLD Lewica Razem, Lista nr 6	*	*	*	4	2
3	JANUSZEWSKI Zdzisław Józef zgłoszony przez Komitet Wyborczy CHRZEŚCIJAŃSKI RUCH SAMORZĄDOWY REGIONU CHOJNICZKIEGO, Lista nr 16	*	*	1	5	2
4	PRZEWOSKI Tadeusz zgłoszony przez Komitet Wyborczy Platforma Obywatelska RP, Lista nr 4	*	*	*	6	8
5	KREFT Alicja Katarzyna zgłoszona przez Komitet Wyborczy Stowarzyszenia Projekt Chojnicka Samorządność, Lista nr 14	*	*	1	3	7


Przy sporządzeniu protokołu obecni byli:

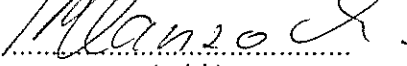
- 1 Wirkus Katarzyna – CZŁONEK
- 2 Burezyk Milena – CZŁONEK
- 3 Kłosowska Janina Maria – CZŁONEK
- 4 Fortuński Kazimierz – ZASTĘPCA
- 5 Klauzo Czesław Stanisław – PRZEWODNICZĄCY
- 6 Łożoziak Dawid – CZŁONEK
- 7 Urbańska Barbara Wanda – CZŁONEK

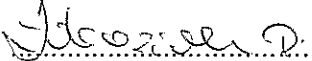

.....
(podpis)

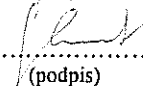

.....
(podpis)


.....
(podpis)


.....
(podpis)


.....
(podpis)


.....
(podpis)


.....
(podpis)



WYBORY DO RADY MIEJSKIEJ W CHOJNICACH				
Okręg wyborczy nr:	1	8	Liczba mandatów:	1

ZESTAWIENIE WYNIKÓW GŁOSOWANIA W OKRĘGU WYBORCZYM

Zestawienie wyników głosowania w okręgu wyborczym nr 18, utworzonym dla wyboru Rady Miejskiej w Chojnicach sporządzone dnia 17 listopada 2014 przez Miejską Komisję Wyborczą w Chojnicach.

Komisja stwierdza, że otrzymała protokół głosowania od 1 obwodowej komisji wyborczej, właściwych do przeprowadzenia głosowania w okręgu i na podstawie tego protokołu (tych protokołów) ustaliła następujące wyniki głosowania w okręgu:

1	Liczba wyborców uprawnionych do głosowania (<i>umieszczonych w spisie, z uwzględnieniem dodatkowych formularzy</i>) w chwili zakończenia głosowania	*	1	7	5	2
1a	w tym umieszczonych w części A spisu wyborców (<i>obywatele polscy</i>)	*	1	7	5	2
1b	w tym umieszczonych w części B spisu wyborców (<i>obywatele UE niebędący obywatelami polskimi</i>)	*	*	*	*	0

Uwaga! Suma liczb z pkt. 1a i 1b musi być równa liczbie z pkt. 1

2	Liczba wyborców, którym wydano karty do głosowania (<i>liczba podpisów w spisie oraz adnotacje „odmowa podpisu”</i>)	*	*	7	5	2
2a	w tym w części A spisu wyborców (<i>obywatele polscy</i>)	*	*	7	5	2
2b	w tym w części B spisu wyborców (<i>obywatele UE niebędący obywatelami polskimi</i>)	*	*	*	*	0

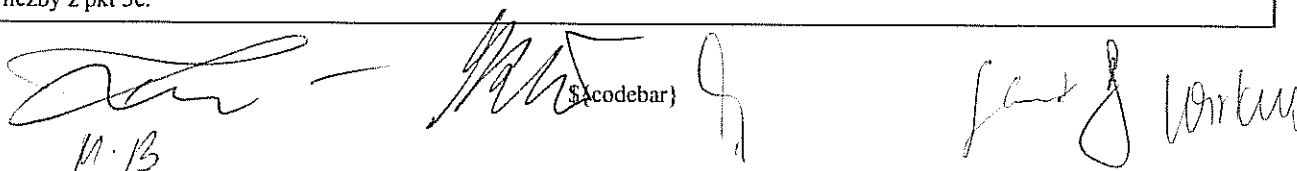
Uwaga! Suma liczb z pkt. 2a i 2b musi być równa liczbie z pkt. 2.

3	Liczba wyborców głosujących przez pełnomocnika (<i>liczba kart do głosowania wydanych na podstawie otrzymanych przez komisję aktów pełnomocnictwa</i>)	*	*	*	*	0
4	Liczba wyborców, którym wysłano pakiety wyborcze	*	*	*	*	0
5	Liczba otrzymanych kopert zwrotnych	*	*	*	*	0
5a	Liczba kopert zwrotnych, w których nie było oświadczenia o osobistym i tajnym oddaniu głosu	*	*	*	*	0
5b	Liczba kopert zwrotnych, w których oświadczenie nie było podpisane przez wyborcę	*	*	*	*	0
5c	Liczba kopert zwrotnych, w których nie było koperty na kartę do głosowania	*	*	*	*	0
5d	Liczba kopert zwrotnych, w których znajdowała się niezaklejona koperta na kartę do głosowania	*	*	*	*	0
5e	Liczba kopert na kartę do głosowania wrzuconych do urny	*	*	*	*	0

Uwaga! Liczba z pkt. 5 nie może być większa od liczby z pkt. 4.

6	Liczba kart wyjętych z urny	*	*	7	5	2
6a	w tym liczba kart wyjętych z kopert na karty do głosowania	*	*	*	*	0

Uwaga! Liczba z pkt. 6 pomniejszona o liczbę z pkt. 6a powinna być równa liczbie z pkt. 2. Liczba z pkt 6a nie może być większa od liczby z pkt 5e.



7	Liczba kart nieważnych (innych niż urzędowo ustalone lub nieopatrzonych pieczęcią obwodowej komisji wyborczej)	*	*	*	*	0
8	Liczba kart ważnych	*	*	7	5	2
9	Liczba głosów nieważnych (z kart ważnych)	*	*	*	8	0
10	Liczba głosów ważnych oddanych łącznie na wszystkie listy kandydatów (z kart ważnych)	*	*	6	7	2

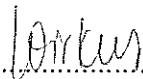
Uwaga! Suma liczb z pkt. 9 i 10 musi być równa liczbie z pkt. 8.


11. Na poszczególne listy kandydatów i umieszczonego na nich kandydata oddano następujące liczby głosów ważnych:

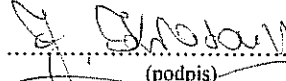
1	FOLERZYŃSKI Dariusz zgłoszony przez Komitet Wyborczy Wyborców ARSENIUSZA FINSTERA, Lista nr 15	*	*	1	5	3
2	SIEMIONKOWICZ Ireneusz Andrzej zgłoszony przez Komitet Wyborczy Prawo i Sprawiedliwość, Lista nr 3	*	*	*	6	8
3	RUDNIK Katarzyna Agnieszka zgłoszona przez Komitet Wyborczy Platforma Obywatelska RP, Lista nr 4	*	*	1	7	8
4	DREWEK Kazimierz zgłoszony przez Komitet Wyborczy CHRZEŚCIJAŃSKI RUCH SAMORZĄDOWY REGIONU LCHOŃNICKIEGO, Lista nr 16	*	*	2	3	9
5	WĘGLIŃSKI Bogdan zgłoszony przez Koalicyjny Komitet Wyborczy SLD Lewica Razem, Lista nr 6	*	*	*	3	4


Przy sporządzeniu protokołu obecni byli:

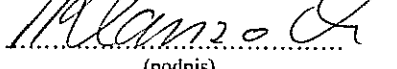
- 1 Wirkus Katarzyna – CZŁONEK
- 2 Burczyk Milena – CZŁONEK
- 3 Kłosowska Janina Maria – CZŁONEK
- 4 Fortuński Kazimierz – ZASTĘPCA
- 5 Klauzo Czesław Stanisław – PRZEWODNICZĄCY
- 6 Łoboziak Dawid – CZŁONEK
- 7 Urbańska Barbara Wanda – CZŁONEK

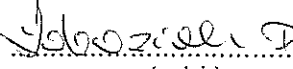

.....
(podpis)

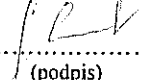

.....
(podpis)


.....
(podpis)


.....
(podpis)


.....
(podpis)


.....
(podpis)


.....
(podpis)



WYBORY DO RADY MIEJSKIEJ W CHOJNICACH				
Okręg wyborczy nr:	1	9	Liczba mandatów:	1

ZESTAWIENIE WYNIKÓW GŁOSOWANIA W OKRĘGU WYBORCZYM

Zestawienie wyników głosowania w okręgu wyborczym nr 19, utworzonym dla wyboru Rady Miejskiej w Chojnicach sporządzone dnia 17 listopada 2014 przez Miejską Komisję Wyborczą w Chojnicach.

Komisja stwierdza, że otrzymała protokół głosowania od 1 obwodowej komisji wyborczej, właściwych do przeprowadzenia głosowania w okręgu i na podstawie tego protokołu (tych protokołów) ustaliła następujące wyniki głosowania w okręgu:

1	Liczba wyborców uprawnionych do głosowania (<i>umieszczonych w spisie, z uwzględnieniem dodatkowych formularzy</i>) w chwili zakończenia głosowania	*	1	4	3	8
1a	w tym umieszczonych w części A spisu wyborców (<i>obywatele polscy</i>)	*	1	4	3	8
1b	w tym umieszczonych w części B spisu wyborców (<i>obywatele UE niebędący obywatelami polskimi</i>)	*	*	*	*	0

Uwaga! Suma liczb z pkt. 1a i 1b musi być równa liczbie z pkt. 1

2	Liczba wyborców, którym wydano karty do głosowania (<i>liczba podpisów w spisie oraz adnotacje „odmowa podpisu”</i>)	*	*	5	4	7
2a	w tym w części A spisu wyborców (<i>obywatele polscy</i>)	*	*	5	4	7
2b	w tym w części B spisu wyborców (<i>obywatele UE niebędący obywatelami polskimi</i>)	*	*	*	*	0


Uwaga! Suma liczb z pkt. 2a i 2b musi być równa liczbie z pkt. 2.

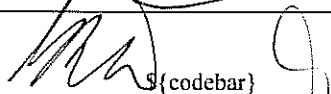
3	Liczba wyborców głosujących przez pełnomocnika (<i>liczba kart do głosowania wydanych na podstawie otrzymanych przez komisję aktów pełnomocnictwa</i>)	*	*	*	*	0
4	Liczba wyborców, którym wysłano pakiety wyborcze	*	*	*	*	0
5	Liczba otrzymanych kopert zwrotnych	*	*	*	*	0
5a	Liczba kopert zwrotnych, w których nie było oświadczenia o osobistym i tajnym oddaniu głosu	*	*	*	*	0
5b	Liczba kopert zwrotnych, w których oświadczenie nie było podpisane przez wyborcę	*	*	*	*	0
5c	Liczba kopert zwrotnych, w których nie było koperty na kartę do głosowania	*	*	*	*	0
5d	Liczba kopert zwrotnych, w których znajdowała się niezaklejona koperta na kartę do głosowania	*	*	*	*	0
5e	Liczba kopert na kartę do głosowania wrzuconych do urny	*	*	*	*	0


Uwaga! Liczba z pkt. 5 nie może być większa od liczby z pkt. 4.

6	Liczba kart wyjętych z urny	*	*	5	4	7
6a	w tym liczba kart wyjętych z kopert na karty do głosowania	*	*	*	*	0

Uwaga! Liczba z pkt. 6 pomniejszona o liczbę z pkt. 6a powinna być równa liczbie z pkt. 2. Liczba z pkt 6a nie może być większa od liczby z pkt 5e.


M.B


(codebar)


Wirkus

7	Liczba kart nieważnych (<i>innych niż urzędowo ustalone lub nieopatrzonych pieczęcią obwodowej komisji wyborczej</i>)	*	*	*	*	0
8	Liczba kart ważnych	*	*	5	4	7
9	Liczba głosów nieważnych (<i>z kart ważnych</i>)	*	*	*	6	7
10	Liczba głosów ważnych oddanych łącznie na wszystkie listy kandydatów (<i>z kart ważnych</i>)	*	*	4	8	0

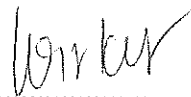
Uwaga! Suma liczb z pkt. 9 i 10 musi być równa liczbie z pkt. 8.


11. Na poszczególne listy kandydatów i umieszczonego na nich kandydata oddano następujące liczby głosów ważnych:


1	BEHRENDT Radosław zgłoszony przez Koalicyjny Komitet Wyborczy SLD Lewica Razem, Lista nr 6	*	*	*	6	1
2	RESZCZYŃSKI Zygmunt Alfons zgłoszony przez Komitet Wyborczy Platforma Obywatelska RP, Lista nr 4	*	*	1	4	6
3	SULIMA SUŁKOWSKA Maria Janina zgłoszona przez Komitet Wyborczy Wyborców ARSENIUSZA FINSTERA, Lista nr 15	*	*	1	7	9
4	KOŚCIELSKI Jarosław zgłoszony przez Komitet Wyborczy Stowarzyszenia Projekt Chojnicka Samorządność, Lista nr 14	*	*	*	9	4


Przy sporządzeniu protokołu obecni byli:

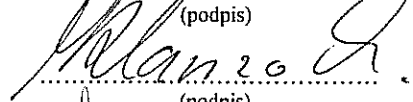
- 1 Wirkus Katarzyna – CZŁONEK
- 2 Burczyk Milena – CZŁONEK
- 3 Kłosowska Janina Maria – CZŁONEK
- 4 Fortuński Kazimierz – ZASTĘPCA
- 5 Klauzo Czesław Stanisław – PRZEWODNICZĄCY
- 6 Loboziak Dawid – CZŁONEK
- 7 Urbańska Barbara Wanda – CZŁONEK

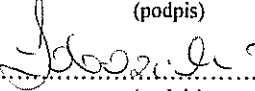

.....
(podpis)

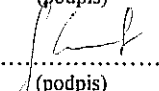

.....
(podpis)



.....
(podpis)


.....
(podpis)


.....
(podpis)


.....
(podpis)


.....
(podpis)



WYBORY DO RADY MIEJSKIEJ W CHOJNICACH

Okręg wyborczy nr:	2	0	Liczba mandatów:	1
--------------------	---	---	------------------	---

ZESTAWIENIE WYNIKÓW GŁOSOWANIA W OKRĘGU WYBORCZYM

Zestawienie wyników głosowania w okręgu wyborczym nr 20, utworzonym dla wyboru Rady Miejskiej w Chojnicach sporządzone dnia 17 listopada 2014 przez Miejską Komisję Wyborczą w Chojnicach.

Komisja stwierdza, że otrzymała protokoły głosowania od 3 obwodowych komisji wyborczych, właściwych do przeprowadzenia głosowania w okręgu i na podstawie tego protokołu (tych protokołów) ustaliła następujące wyniki głosowania w okręgu:

1	Liczba wyborców uprawnionych do głosowania (<i>umieszczonych w spisie, z uwzględnieniem dodatkowych formularzy</i>) w chwili zakończenia głosowania	*	1	4	1	1
1a	w tym umieszczonych w części A spisu wyborców (<i>obywatele polscy</i>)	*	1	4	1	1
1b	w tym umieszczonych w części B spisu wyborców (<i>obywatele UE niebędący obywatelami polskimi</i>)	*	*	*	*	0

Uwaga! Suma liczb z pkt. 1a i 1b musi być równa liczbie z pkt. 1

2	Liczba wyborców, którym wydano karty do głosowania (<i>liczba podpisów w spisie oraz adnotacje „odmowa podpisu”</i>)	*	*	6	0	4
2a	w tym w części A spisu wyborców (<i>obywatele polscy</i>)	*	*	6	0	4
2b	w tym w części B spisu wyborców (<i>obywatele UE niebędący obywatelami polskimi</i>)	*	*	*	*	0


Uwaga! Suma liczb z pkt. 2a i 2b musi być równa liczbie z pkt. 2.

3	Liczba wyborców głosujących przez pełnomocnika (<i>liczba kart do głosowania wydanych na podstawie otrzymanych przez komisję aktów pełnomocnictwa</i>)	*	*	*	*	0
4	Liczba wyborców, którym wysłano pakiety wyborcze	*	*	*	*	0
5	Liczba otrzymanych kopert zwrotnych	*	*	*	*	0
5a	Liczba kopert zwrotnych, w których nie było oświadczenia o osobistym i tajnym oddaniu głosu	*	*	*	*	0
5b	Liczba kopert zwrotnych, w których oświadczenie nie było podpisane przez wyborcę	*	*	*	*	0
5c	Liczba kopert zwrotnych, w których nie było koperty na kartę do głosowania	*	*	*	*	0
5d	Liczba kopert zwrotnych, w których znajdowała się niezaklejona koperta na kartę do głosowania	*	*	*	*	0
5e	Liczba kopert na kartę do głosowania wrzuconych do urny	*	*	*	*	0

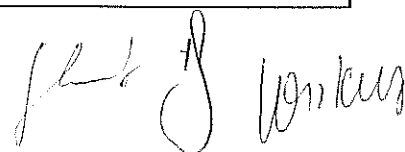
Uwaga! Liczba z pkt. 5 nie może być większa od liczby z pkt. 4.

6	Liczba kart wyjętych z urny	*	*	6	0	4
6a	w tym liczba kart wyjętych z kopert na karty do głosowania	*	*	*	*	0

Uwaga! Liczba z pkt. 6 pomniejszona o liczbę z pkt. 6a powinna być równa liczbie z pkt. 2. Liczba z pkt 6a nie może być większa od liczby z pkt 5e.


M. R.

 (codebar)


J. S. Wankus

7	Liczba kart nieważnych (<i>innych niż urzędowo ustalone lub nieopatrzonych pieczęcią obwodowej komisji wyborczej</i>)	*	*	*	*	0
8	Liczba kart ważnych	*	*	6	0	4
9	Liczba głosów nieważnych (<i>z kart ważnych</i>)	*	*	*	4	8
10	Liczba głosów ważnych oddanych łącznie na wszystkie listy kandydatów (<i>z kart ważnych</i>)	*	*	5	5	6

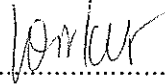
Uwaga! Suma liczb z pkt. 9 i 10 musi być równa liczbie z pkt. 8.

11. Na poszczególne listy kandydatów i umieszczonego na nich kandydata oddano następujące liczby głosów ważnych:

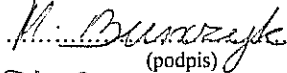
1	WINDORPSKA Ewa Maria zgłoszona przez Komitet Wyborczy Stowarzyszenia Projekt Chojnicka Samorządność, Lista nr 14	*	*	1	2	6
2	JANOWSKI Mirosław Edmund zgłoszony przez Komitet Wyborczy Wyborców ARSENIUSZA FINSTERA, Lista nr 15	*	*	3	1	5
3	PARZAŃKA LIPINSKA Marzena Anna zgłoszona przez Komitet Wyborczy CHRZEŚCIJAŃSKI RUCH SAMORZĄDOWY REGIONU CHOJNICKIEGO, Lista nr 16	*	*	1	1	5

Przy sporządzeniu protokołu obecni byli:

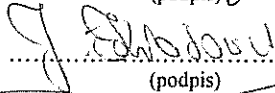
1 Wirkus Katarzyna – CZŁONEK


.....
(podpis)


2 Burczyk Milena – CZŁONEK


.....
(podpis)

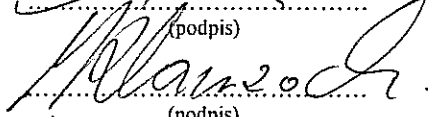
3 Kłosowska Janina Maria – CZŁONEK


.....
(podpis)

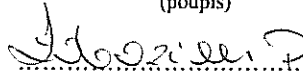
4 Fortuński Kazimierz – ZASTĘPCA


.....
(podpis)


5 Klauzo Czesław Stanisław – PRZEWODNICZĄCY


.....
(podpis)

6 Loboziak Dawid – CZŁONEK


.....
(podpis)

7 Urbańska Barbara Wanda – CZŁONEK


.....
(podpis)



7	Liczba kart nieważnych (<i>innych niż urzędowo ustalone lub nieopatrzonych pieczęcią obwodowej komisji wyborczej</i>)	*	*	*	*	0
8	Liczba kart ważnych	*	*	7	5	2
9	Liczba głosów nieważnych (<i>z kart ważnych</i>)	*	*	*	5	0
10	Liczba głosów ważnych oddanych łącznie na wszystkie listy kandydatów (<i>z kart ważnych</i>)	*	*	7	0	2

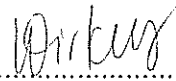
Uwaga! Suma liczb z pkt. 9 i 10 musi być równa liczbie z pkt. 8.

11. Na poszczególne listy kandydatów i umieszczonego na nich kandydata oddano następujące liczby głosów ważnych:

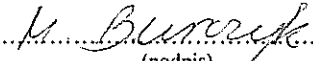
1	JARUSZEWSKI Kazimierz Marek zgłoszony przez Komitet Wyborczy Wyborców ARSENIUSZA FINSTERA, Lista nr 15	*	*	3	0	6
2	BUCLAW Andrzej Wiesław zgłoszony przez Komitet Wyborczy Prawo i Sprawiedliwość, Lista nr 3	*	*	2	4	2
3	WAJLONIS Paweł Jan zgłoszony przez Komitet Wyborczy Platforma Obywatelska RP, Lista nr 4	*	*	1	5	4

Przy sporządzeniu protokołu obecni byli:

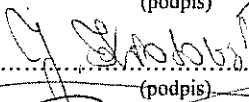
1 Wirkus Katarzyna – CZŁONEK


.....
(podpis)


2 Burczyk Milena – CZŁONEK


.....
(podpis)

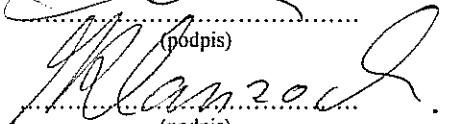
3 Kłosowska Janina Maria – CZŁONEK


.....
(podpis)

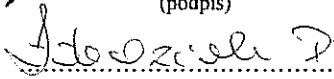
4 Fortuński Kazimierz – ZASTĘPCA


.....
(podpis)

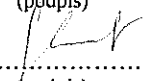
5 Klauzo Czesław Stanisław – PRZEWODNICZĄCY


.....
(podpis)

6 Łoboziak Dawid – CZŁONEK


.....
(podpis)

7 Urbańska Barbara Wanda – CZŁONEK


.....
(podpis)

