



Roczna analiza stanu gospodarki odpadami komunalnymi na terenie Gminy Miejskiej Chojnice za 2025 r.	Data sporządzenia	Opracowała:
	2026 r.	mgr inż. Joanna Gostomska 



Spis treści:

1.	Wprowadzenie	3
1.1.	Cel i podstawowe założenia analizy	3
2.	Uwarunkowania formalno - prawne	3
3.	Charakterystyka Gminy Miejskiej Chojnice	4
4.	Możliwości przetwarzania niesegregowanych (zmieszanych) odpadów komunalnych, bioodpadów stanowiących odpady komunalne oraz przeznaczonych do składowania pozostałości sortowania odpadów komunalnych i pozostałości z procesu mechaniczno - biologicznego przetwarzania niesegregowanych (zmieszanych) odpadów komunalnych	5
5.	Poziomy recyklingu, przygotowania do ponownego użycia i odzysku innymi metodami oraz ograniczenie składowania ilości odpadów ulegających biodegradacji, które muszą osiągnąć gminy w poszczególnych latach	21
6.	Odbiór i transport odpadów komunalnych	23
7.	Wykaz przedsiębiorstw wpisanych do Rejestru Działalności Regulowanej w zakresie odbierania odpadów komunalnych od właścicieli nieruchomości, prowadzonego przez Burmistrza Miasta Chojnice (stan na 31 grudnia 2025 r.)	26
8.	Potrzeby inwestycyjne związane z gospodarowaniem odpadami komunalnymi na 2026 r.	26
9.	Koszty poniesione w związku z odbieraniem, odzyskiem, recyklingiem i unieszkodliwianiem odpadów komunalnych w 2025 r.	26
10.	Planowany budżet Gminy Miejskiej Chojnice na gospodarkę odpadami komunalnymi na rok 2026 r.	28
11.	Podstawowe dane demograficzne dotyczące mieszkańców Gminy Miejskiej Chojnice na dzień 31 grudnia 2025 r.	28
12.	Liczba właścicieli nieruchomości, którzy pozbywają się z terenu nieruchomości nieczystości ciekłych, oraz właściciele nieruchomości, którzy nie są obowiązani do ponoszenia opłat za gospodarowanie odpadami komunalnymi na rzecz gminy ...	32
13.	Wnioski i rekomendacje w celu weryfikacji możliwości technicznych i organizacyjnych gminy w zakresie gospodarowania odpadami komunalnymi	32



1. Wprowadzenie.

1.1. Cel i podstawowe założenia analizy.

Celem sporządzenia przedmiotowej analizy jest dokonanie oceny stanu gospodarki odpadami komunalnymi na terenie Gminy Miejskiej Chojnice za 2025 r. oraz weryfikacja możliwości technicznych i organizacyjnych gminy w zakresie gospodarowania ww. odpadami.

Analiza ma dostarczyć niezbędnych informacji dla stworzenia efektywnego systemu gospodarki odpadami komunalnymi na terenie Gminy Miejskiej Chojnice.

Podstawowe założenia niniejszej analizy to weryfikacja niżej wymienionych zagadnień:

- możliwości przetwarzania niesegregowanych (zmieszanych) odpadów komunalnych, bioodpadów stanowiących odpady komunalne oraz przeznaczonych do składowania pozostałości z sortowania odpadów komunalnych i pozostałości z procesu mechaniczno - biologicznego przetwarzania niesegregowanych (zmieszanych) odpadów komunalnych;
- potrzeby inwestycyjne związane z gospodarowaniem odpadami komunalnymi;
- koszty poniesione w związku z odbieraniem, odzyskiem, recyklingiem i unieszkodliwianiem odpadów komunalnych w podziale na wpływy i wydatki z opłat za gospodarowanie odpadami komunalnymi;
- liczba mieszkańców Gminy Miejskiej Chojnice na dzień 31 grudnia 2025 r.;
- liczba właścicieli nieruchomości, którzy pozbywają się z terenu nieruchomości nieczystości ciekłych, oraz właściciele nieruchomości, którzy nie są obowiązani do ponoszenia opłat za gospodarowanie odpadami komunalnymi na rzecz gminy;
- ilość odpadów komunalnych wytwarzanych na terenie gminy;
- ilość niesegregowanych (zmieszanych) odpadów komunalnych i bioodpadów stanowiących odpady komunalne, odbieranych z terenu gminy oraz przeznaczonych do składowania pozostałości z sortowania odpadów komunalnych i pozostałości z procesu mechaniczno - biologicznego przetwarzania niesegregowanych (zmieszanych) odpadów komunalnych;
- wnioski.

2. Uwarunkowania formalno - prawne.

Analiza stanu gospodarki odpadami na terenie Gminy Miejskiej Chojnice za 2025 r. została sporządzona zgodnie z obowiązującymi w roku analizowanym aktami prawnymi, w szczególności z art. 3 ust. 2 pkt 10 oraz art. 9tb ustawy z dnia 13 września 1996 r. o utrzymaniu czystości i porządku w gminach (t.j. Dz. U. z 2025 r. poz. 733).

Zakres przedmiotowej analizy częściowo pokrywa się ze sprawozdaniem z realizacji zadań z zakresu gospodarowania odpadami komunalnymi, sporządzanym przez gminę, na podstawie art. 9q ust. 1 i 3 ustawy o utrzymaniu czystości i porządku w gminach, celem jego przedłożenia Marszałkowi Województwa Pomorskiego oraz Wojewódzkiemu Inspektorowi Ochrony Środowiska w Gdańsku.

Przy sporządzaniu niniejszej analizy opierano się również o Plan Gospodarki Odpadami dla Województwa Pomorskiego 2030 (PGOWP 2030) stanowiący załącznik do uchwały Nr 173/XV/25 Sejmiku Województwa Pomorskiego z dnia 23 maja 2025 r., a także o nw. ustawy i akty wykonawcze dotyczące problematyki gospodarki odpadami:

- ustawę z dnia 13 września 1996 r. o utrzymaniu czystości i porządku w gminach (t.j. Dz. U. z 2025 r. poz. 733),



- ustawę z dnia 14 grudnia 2012 r. o odpadach (t.j. Dz. U. z 2023 r. poz. 1587, 1597, 1688, 1852, 2029, z 2024 r. poz. 1834, 1911, 1914, z 2025 r. poz. 1812),
- ustawę z dnia 24 kwietnia 2009 r. o bateriach i akumulatorach (t.j. Dz. U. z 2025 r. poz. 809),
- ustawę z dnia 11 września 2015 r. o zużytym sprzęcie elektrycznym i elektronicznym (t.j. Dz. U. z 2024 r. poz. 573),
- Rozporządzenie Ministra Środowiska z dnia 15 grudnia 2017 r. w sprawie poziomów ograniczenia masy odpadów komunalnych ulegających biodegradacji (Dz. U. z dnia 22 grudnia 2017 r. poz. 2412),
- Rozporządzenie Ministra Klimatu z dnia 2 stycznia 2020 r. w sprawie katalogu odpadów (Dz. U. z dnia 3 stycznia 2020 r. poz. 10),
- Zbiorcze zestawienie danych o rodzajach i ilości odpadów, o sposobach gospodarowania nimi oraz o instalacjach i urządzeniach służących do odzysku lub unieszkodliwiania odpadów za rok 2025 - ZZO „Nowy Dwór” Sp. z o.o.,
- Roczne sprawozdania podmiotów odbierających i zbierających odpady komunalne na terenie Gminy Miejskiej Chojnice.

3. Charakterystyka Gminy Miejskiej Chojnice.

Chojnice są miastem powiatowym. Graniczą z Gminą Chojnice, na terenie której znajdują się Park Narodowy Bory Tucholskie i Zaborski Park Krajobrazowy oraz z Gminą Człuchów położoną w sąsiednim powiecie.

Najbliższe miejscowości o zbliżonej do Chojnic liczbie mieszkańców leżą w odległości dojazdu ponad 60 km.

Bliskość terenów leśnych i jezior, a także rekreacyjne walory okolicy dają mieszkańcom codzienną możliwość zażywania stosunkowo taniego odpoczynku w kontakcie z naturą oraz uprawiania sportów, szczególnie wodnych.

Miasto leży w centrum promieniście ukształtowanego układu drogowego, który tworzą: 4 wloty dróg powiatowych, 4 wloty dróg wojewódzkich.

Układ dróg ponadlokalnych tworzy skrzyżowanie szlaków komunikacyjnych Berlin - Kaliningrad, Warszawa - Toruń - Bydgoszcz - Koszalin, Wrocław - Poznań - Gdańsk. Drogi te łączą miasto także z sąsiednimi miastami gminnymi i powiatowymi. Natomiast lokalny układ dróg powiatowych zapewnia połączenia z małymi miejscowościami na terenie gmin: Chojnice oraz Tuchola.

Chojnice są także węzłem układu linii kolejowych rozgałęziających się w kierunku Gniezna, Szczecinka, Piły, Tczewa, Kościerzyny i Grudziąda.

Na terenach pojeziernych gminy znajdują się zasoby wody pitnej o bardzo wysokiej jakości, a położenie miasta nad Strugą Jarcewską zapewnia możliwość odprowadzenia oczyszczonych wód pościekowych.

Istniejące przesyłowe linie elektroenergetyczne wysokiego napięcia i sieć gazownicza zapewniają dostawy energii przekraczające potrzeby miasta w okresie perspektywnym.

Chojnice położone są w południowej części województwa pomorskiego i stanowią ośrodek subregionalny oddziaływujący na słabo zurbanizowaną część tego województwa i część województwa kujawsko - pomorskiego oraz na małe fragmenty województwa wielkopolskiego.

Pod względem przyrodniczym miasto leży na Pojezierzu Krajeńskim w odległości ok. 5 km na południe od jednego z największych jezior pomorskich - Jeziora Charzykowskiego. Biorąc pod uwagę walory przyrodnicze i krajobrazowe okolic miasta, Chojnice leżą w jednym z bardziej atrakcyjnych rejonów województwa pomorskiego. Bliskie



sąsiedztwo jezior charzykowskich oraz terenów leśnych zespołu Borów Tucholskich, włączonych w skład Parku Narodowego „Bory Tucholskie” oraz Zaborskiego Parku Krajobrazowego, czynią z miasta główną bazę rozrządowo - zaopatrzeniową obsługującą rejon o wybitnych walorach rekreacyjnych.

Centrum Chojnic znajduje się na wysokości ok. 152 m n.p.m. Tereny zainwestowania miejskiego położone są u zbiegu rynien jeziernych głęboko wciętych w wysoczyznę morenową. Stąd też stosunki wysokościowe są bardzo urozmaicone, a wysokości względne w obrębie miasta dochodzą do 40 m.

4. Możliwości przetwarzania niesegregowanych (zmieszanych) odpadów komunalnych, bioodpadów stanowiących odpady komunalne oraz przeznaczonych do składowania pozostałości sortowania odpadów komunalnych i pozostałości z procesu mechaniczno - biologicznego przetwarzania niesegregowanych (zmieszanych) odpadów komunalnych.

Zgodnie z art. 20 ust. 1 i 2 ustawy z dnia 14 grudnia 2012 r. o odpadach (t.j. Dz. U. z 2023 r. poz. 1587, 1597, 1688, 1852, 2029, z 2024 r. poz. 1834, 1911, 1914, z 2025 r. poz. 1812) odpady, z uwzględnieniem hierarchii sposobów postępowania z odpadami, w pierwszej kolejności poddaje się przetwarzaniu w miejscu ich powstania. Odpady, które nie mogą być przetworzone w miejscu ich powstania, przekazuje się, uwzględniając hierarchię sposobów postępowania z odpadami oraz najlepszą dostępną technikę, o której mowa w art. 207 ustawy z dnia 27 kwietnia 2001 r. - Prawo ochrony środowiska (t.j. Dz. U. z 2025 r. poz. 647 ze zm.) lub technologii, o której mowa w art. 143 tej ustawy.

Z dniem 4 kwietnia 2013 r. nowo wybudowana instalacja w Nowym Dworze zyskała miano statusu Regionalnej Instalacji Przetwarzania Odpadów Komunalnych, zgodnie z uchwałą sejmiku Województwa Pomorskiego Nr 557/XXVII/13 z dnia 25 lutego 2013 r. zmieniająca uchwałę w sprawie wykonania „Planu Gospodarki Odpadami dla Województwa Pomorskiego 2018”. Obecnie jest to Instalacja Komunalna.

Zgodnie z art. 18 ustawy z dnia 14 grudnia 2012 r. o odpadach, odpady powinny być w pierwszej kolejności poddawane odzyskowi, a składowane powinny być wyłącznie te odpady, których unieszkodliwienie w inny sposób było niemożliwe. Ponadto zgodnie z art. 105 ust. 1 tejże ustawy, odpady przed ich umieszczeniem na składowisku odpadów poddaje się procesowi przekształcenia fizycznego, chemicznego, termicznego lub biologicznego, włącznie z segregacją w celu ograniczenia zagrożenia dla życia i zdrowia ludzi lub dla środowiska oraz ograniczenia ilości lub objętości składowanych odpadów, a także ułatwienia postępowania z nimi lub prowadzenia odzysku. W związku z powyższym cały strumień zmieszanych odpadów komunalnych o kodzie 20 03 01 - Niesegregowane (zmieszane) odpady komunalne, przekazywany jest na sortownię odpadów. Masa pozostałości z sortowania (odpady o kodzie 19 12 12), powstałe po sortowaniu odpadów selektywnie odebranych i zebranych oraz powstałych po sortowaniu albo mechaniczno - biologicznym przetwarzaniu zmieszanych odpadów komunalnych, zostają przekazane w celu poddania ich odzyskowi.

W 2013 r. rozpoczęła swoją działalność Regionalna Instalacja Przetwarzania Odpadów Komunalnych dla Regionu Południowo - Zachodniego. Instalacja została zlokalizowana w Nowym Dworze w Gminie Chojnice. Obsługuje dwa powiaty: chojnicki i człuchowski. Łącznie ok. 150 tys. mieszkańców z następujących gmin:

- Gmina Miejska Chojnice,
- Gmina Chojnice,
- Gmina Miejska Człuchów,



- Gmina Człuchów,
- Gmina Brusy,
- Gmina Czersk,
- Gmina Konarzyny,
- Gmina Debrzno,
- Gmina Czarne,
- Gmina Przechlewo,
- Gmina Koczała,
- Gmina Rzeczenica.



Wydajność instalacji na terenie Zakładu Zagospodarowania Odpadów Nowy Dwór Sp. z o.o. przedstawiała się w 2025 r. następująco:

Lp.	Nazwa instalacji	Wydajność
1	2	3
1.	Sortownia odpadów (obiekt nr 104)	35 000 Mg/rok - I zmiana robocza 70 000 Mg/rok - II zmiany robocze
2.	Instalacja biologicznego przetwarzania odpadów (faza intensywnej i dojrzewania stabilizacji tlenowej)	18 000 Mg/rok
3.	Wydajność 1 bioreaktora do przetwarzania odpadów biodegradowalnych zbieranych selektywnie	5 000 Mg/rok
4.	Kompostownia odpadów zielonych	15 800 Mg/rok
5.	Punkt przetwarzania odpadów budowlano - rozbiórkowych i wielkogabarytowych	2 500 Mg/rok
6.	Instalacja do produkcji paliwa alternatywnego RDF	15 000 Mg/rok
7.	Punkt przetwarzania odpadów poza instalacjami	2 500 Mg/rok
8.	Punkt przetwarzania odpadów do ponownego użycia	500 Mg/rok
9.	Sortownia odpadów selektywnie zbieranych	16 500 Mg/rok/II zmiany robocze
10.	Składowisko odpadów innych niż niebezpieczne i obojętne	35 000 Mg/rok
11.	Rozdrabniacz mobilny do odpadów biodegradowalnych	2 500 Mg/rok



Poniżej przedstawiono informację o ilości odpadów dostarczonych do instalacji w Nowym Dworze w latach 2023, 2024 i 2025 z terenu Gminy Miejskiej Chojnice z podziałem na kody odpadów oraz metody zagospodarowania:

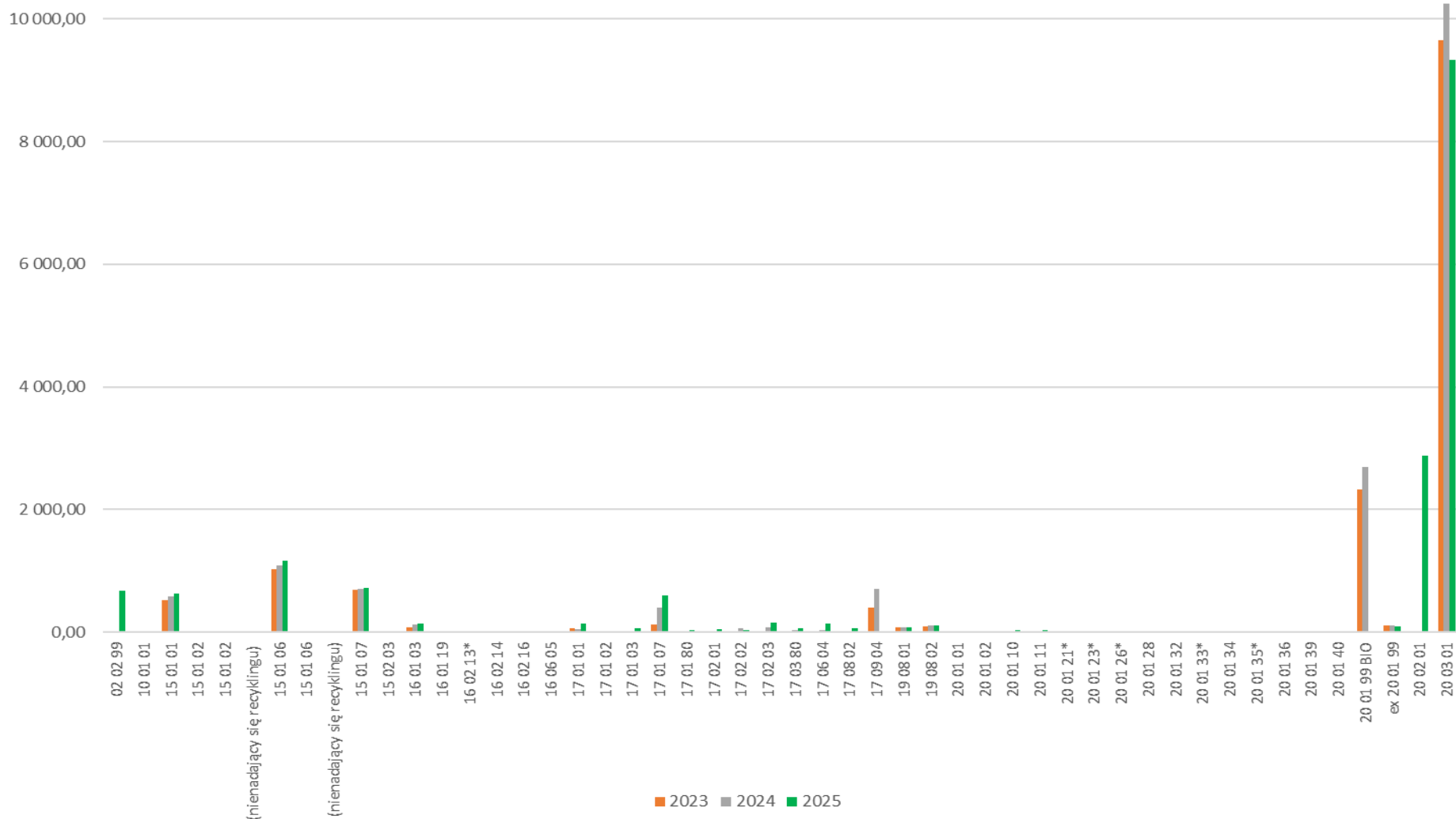
Lp.	Kod odpadów	Masa zebranych odpadów w 2023 r. [Mg]	Masa zebranych odpadów w 2024 r. [Mg]	Masa zebranych odpadów w 2025 r. [Mg]	Metoda zagospodarowania w 2025 r.
1	2	3	4	5	6
1.	02 02 99	-	-	675,4600	D5
2.	10 01 01	18,1600	11,5800	6,5800	D5
3.	15 01 01	523,9290	578,3520	633,0640	R12
4.	15 01 02	13,1000	13,1200	21,4300	R12
5.	15 01 02 (nie nadający się do recyklingu)	-	-	0,8200	R12
6.	15 01 06	1.019,8590	1.091,3390	1.161,4860	R12
7.	15 01 06 (nie nadający się do recyklingu)	-	-	9,7200	R12
8.	15 01 07	686,2600	700,4803	727,3500	R13
9.	15 02 03	-	-	0,0024	D5
10.	16 01 03	75,1700	120,7020	139,7353	R13
11.	16 01 19	23,6400	13,6600	13,6900	D5
12.	16 02 13*	0,05700	0,3103	0,0363	R13
13.	16 02 14	0,0870	1,5388	0,2900	R13
14.	16 02 16	0,0560	0,2637	0,2020	R13
15.	16 06 05	-	0,1677	0,1800	R13
16.	17 01 01	66,4800	44,0080	147,1666	R5
17.	17 01 02	-	1,8900	3,1579	R5
18.	17 01 03	-	9,3250	56,6020	R5
19.	17 01 07	128,5000	397,4500	599,8500	R5
20.	17 01 80	-	1,0400	28,7800	D5
21.	17 02 01	3,6800	9,6700	42,2740	R13
22.	17 02 02	23,9600	57,4680	37,9140	D5
23.	17 02 03	-	78,0826	154,9134	D5
24.	17 03 80	18,5400	28,1050	65,8430	D5
25.	17 06 04	0,4800	40,0180	135,1736	D5
26.	17 08 02	-	-	68,7000	D5
27.	17 09 04	402,9400	708,7200	-	-
28.	19 08 01	81,6600	84,1000	78,5200	D5
29.	19 08 02	100,8400	116,2000	104,4200	D5
30.	20 01 01	-	8,7380	12,2933	R12
31.	20 01 02	-	1,5580	2,7281	R12
32.	20 01 10	-	2,2090	29,3265	R12
33.	20 01 11	-	4,4070	29,2338	R12
34.	20 01 21*	-	0,0547	0,0430	R13
35.	20 01 23*	3,8500	6,4600	10,5814	R13
36.	20 01 26*	-	-	0,3315	R13
37.	20 01 28	-	1,1509	2,3593	R13

Roczna analiza stanu gospodarki odpadami komunalnymi na terenie Gminy Miejskiej Chojnice za 2025 r.



38.	20 01 32	-	0,0070	0,0795	R13
39.	20 01 33*	-	0,0010	0,0913	R13
40.	20 01 34	-	0,0030	-	-
41.	20 01 35*	1,5100	2,0940	3,4580	R13
42.	20 01 36	1,8000	7,6275	12,5392	R13
43.	20 01 39	-	21,7910	14,6629	R12
44.	20 01 40	-	2,7220	3,9060	R12
45.	20 01 99 BIO	2.322,1410	2.691,3020	-	-
46.	ex 20 01 99	114,4600	104,5000	90,3840	R5
47.	20 02 01	2,6000	13,0800	2.875,7485	R3
48.	20 03 01	9.653,2600	10.240,7745	9.338,0484	R12
49.	20 03 03	13,7200	18,4600	53,2200	D5
50.	20 03 07	343,5100	604,0600	802,3924	R12

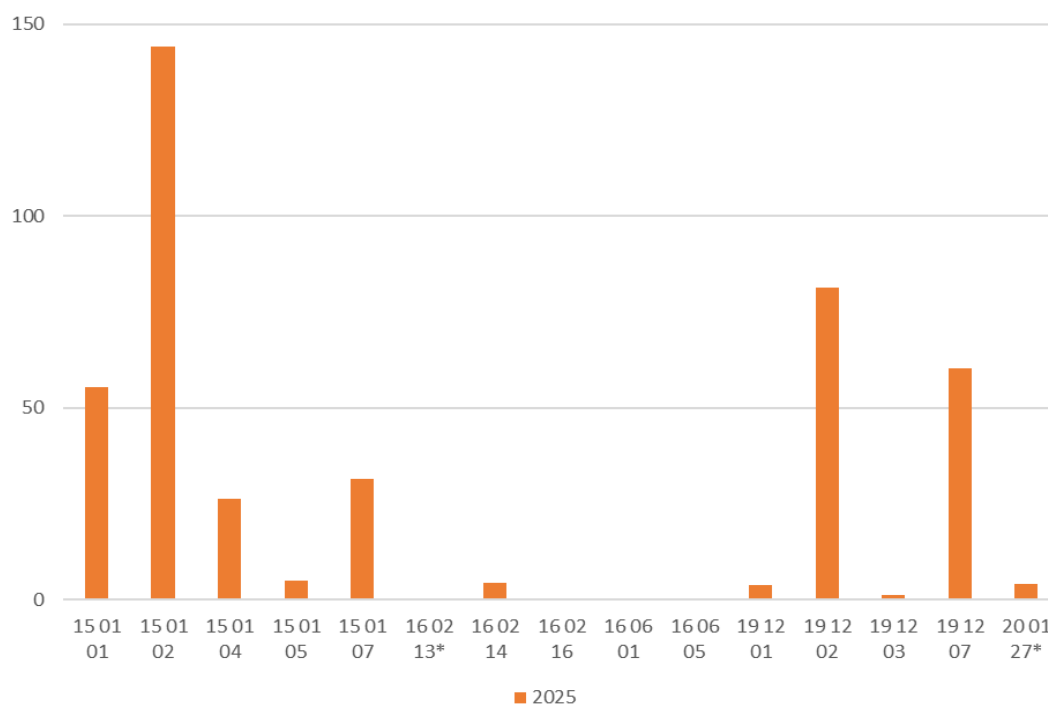
Wykres 1. Ilości odpadów z podziałem na kody odpadów dostarczonych z terenu Miasta Chojnice w latach 2023, 2024 i 2025.



Szacunkowa masa wysegregowanych odpadów przygotowanych do recyklingu, odzysku bądź ponownego użycia z odpadów komunalnych zmieszanych oraz odpadów wielkogabarytowych, dostarczonych do instalacji w Nowym Dworze z terenu Gminy Miejskiej Chojnice w roku 2025 wyniosła:

Lp.	Kod odpadów	Masa odpadów w 2025 r. [Mg]
1	2	5
1.	15 01 01	55,3150
2.	15 01 02	144,1660
3.	15 01 04	26,2740
4.	15 01 05	4,8090
5.	15 01 07	31,3930
6.	16 02 13*	0,0550
7.	16 02 14	4,4670
8.	16 02 16	0,2270
9.	16 06 01	0,0970
10.	16 06 05	0,1750
11.	19 12 01	3,8800
12.	19 12 02	81,4170
13.	19 12 03	1,1220
14.	19 12 07	60,3860
15.	20 01 27*	3,904

Wykres 2. Szacunkowa masa wysegregowanych odpadów przygotowanych do recyklingu, odzysku bądź ponownego użycia z odpadów komunalnych zmieszanych oraz odpadów wielkogabarytowych, dostarczonych do instalacji w Nowym Dworze z terenu Gminy Miejskiej Chojnice w roku 2025.

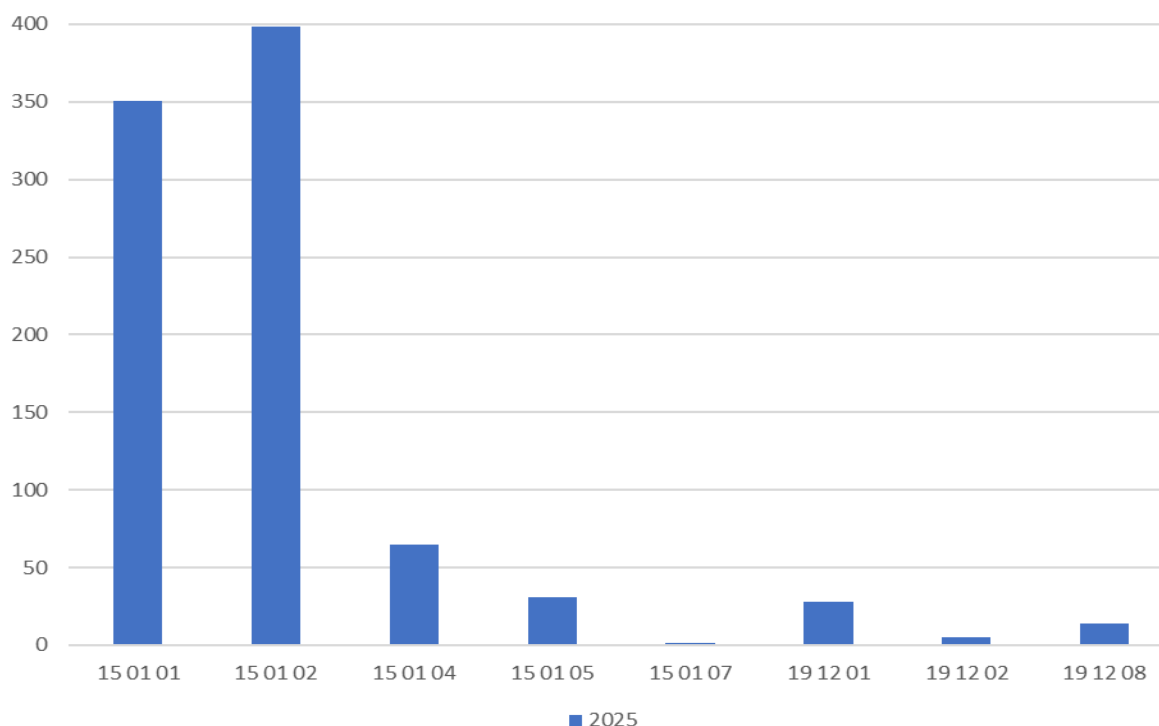




Szacunkowa masa wysegregowanych odpadów przygotowanych do recyklingu, odzysku bądź ponownego użycia z odpadów komunalnych selektywnych, dostarczonych do instalacji w Nowym Dworze z terenu Gminy Miejskiej Chojnice w roku 2025 wyniosła:

Lp.	Kod odpadów	Masa odpadów w 2025 r. [Mg]
1	2	5
1.	15 01 01	350,7910
2.	15 01 02	398,1480
3.	15 01 04	64,7220
4.	15 01 05	30,8940
5.	15 01 07	1,6560
6.	19 12 01	27,7410
7.	19 12 02	5,0160
8.	19 12 08	13,9650

Wykres 3. Szacunkowa masa wysegregowanych odpadów przygotowanych do recyklingu, odzysku bądź ponownego użycia z odpadów komunalnych selektywnych, dostarczonych do instalacji w Nowym Dworze z terenu Gminy Miejskiej Chojnice w roku 2025.



Masa pozostałości z sortowania zmieszanych odpadów komunalnych oraz wielkogabarytowych, które nie zostały przekazane do składowania w 2025 r. z dostarczonych do instalacji w Nowym Dworze odpadów komunalnych z terenu miasta Chojnice wyniosła



4.134,9200 Mg. Jest to odpad o kodzie 19 12 12 zawierający frakcję ulegającą biodegradacji o wielkości powyżej 80 mm nie poddaną procesom stabilizacji biologicznej.

Masa pozostałości z sortowania selektywnych odpadów komunalnych, które nie zostały przekazane do składowania w 2025 r. z dostarczonych do instalacji w Nowym Dworze odpadów selektywnych z terenu miasta Chojnice wyniosła 946,1800 Mg. Jest to odpad o kodzie 19 12 12.

Masa pozostałości z procesu mechaniczno - biologicznego przetwarzania zmieszanych odpadów komunalnych przekazanych do składowania (kod odpadu 19 05 99) pochodzących z terenu miasta Chojnice wyniosła 3.313,4020 Mg.

Masa odpadów poddanych stabilizacji tlenowej w 2025 r., wydzielonych ze strumienia odpadów komunalnych dostarczonych z terenu miasta Chojnice wyniosła 4.849,2700 Mg. Odpad ten w całości został ustabilizowany.

Szacunkowa masa wytworzonych odpadów o kodzie 19 12 10 z przetwarzania odpadów zmieszanych i wielkogabarytowych, które nie zostały do składowania w 2025 r. z dostarczonych do instalacji w Nowym Dworze odpadów komunalnych z terenu miasta Chojnice wyniosła 1.358,5540 Mg.

Odpady przekazane do dalszego zagospodarowania oraz metody zagospodarowania z odpadów wytworzonych i przyjętych do zagospodarowania w instalacji w Nowym Dworze:

Kod odpadu	Firma	MPD	Proces
15 01 01	MONDI ŚWIECIE SPÓŁKA Z OGRANICZONĄ ODPOWIEDZIALNOŚCIĄ	ul. Bydgoska 1 86 - 100 Świecie	R3
	STENA RECYCLING SPÓŁKA Z OGRANICZONĄ ODPOWIEDZIALNOŚCIĄ	ul. Chwaszczyńska 129 - 149 81 - 571 Gdynia	R3
	TOM SUROWCE SPÓŁKA Z OGRANICZONĄ ODPOWIEDZIALNOŚCIĄ	Kuhheide 34 16303 Schwedt	R3
		Oderlandstrasse 110, DE 15890 Eisenhüttenstadt	R3
	LOBO RECYKLING SPÓŁKA Z OGRANICZONĄ ODPOWIEDZIALNOŚCIĄ	SKUP GRÓJEC ul. Spółdzielcza 2 05 - 600 Grójec	R3
		SKUP ZWOLEŃ ul. Doktora Perzyny 116/118 26 - 700 Zwoleń	R3
15 01 02	MIROSLAW KARNOWSKI RECYKLING	ul. Brzozowa 1 86 - 122 Bukowiec	R3
	PRT RADOMSKO SPÓŁKA Z OGRANICZONĄ ODPOWIEDZIALNOŚCIĄ	Marianka 7A 97 - 545 Radomsko	R3
		Geodetów 8 97 - 500 Radomsko	R3
	ENERGEN RECYCLING PROSTA SPÓŁKA AKCYJNA	Różanki 10 14-240 Różanki	R3
BEST ILONA ORŁOWSKA	Litwa	R3	



	Lentvaris LT - 25124 Vokes 2	
	Litwa Vilnius LT - 02300 Zariju 8	R3
	Łotwa Jelgava LV - 3004 Aviacijas Iela 18 G	R3
	Łotwa Grenes LV - 2127 Elejas Street 1	R3
	Rumunia Buzau 127642 Tintestil Village Frasino Farm	R3
	Słowacja Banska Bystrica 97401 Partizanka Cesta 4634	R3
AKPOL RECYKLING SPÓŁKA Z OGRANICZONĄ ODPOWIEDZIALNOŚCIĄ	Rzeczyca Ziemiańska 279 23 - 230 Trzydnik Duży	R3
	Rzeczyca Ziemiańska 225A 23 - 230 Trzydnik Duży	R3
K&K RECYKLING SYSTEM SPÓŁKA Z OGRANICZONĄ ODPOWIEDZIALNOŚCIĄ	ul. Szczepanowska 47 32 - 800 Brzesko	R3
KAR - SUR KARNOWSKA MAŁGORZATA	Wielki Konopat 39 86 - 100 Świecie	R3
I000.PL SPÓŁKA Z OGRANICZONĄ ODPOWIEDZIALNOŚCIĄ	Łotwa LV - 2127 Grenes Elejas Iela 1	R3
OPLAST - RECYKLING SPÓŁKA Z OGRANICZONĄ ODPOWIEDZIALNOŚCIĄ	Winduga 6 87 - 617 Bobrowniki	R3
BIOENTECH - TWORZYWA SZTUCZNE KAMILA WIERZCHOWSKA	ul. Kociewska 18 83 - 132 Morzeszczyn	R3
COMPRA RECYKLING SPÓŁKA Z OGRANICZONĄ ODPOWIEDZIALNOŚCIĄ	ul. Przemysłowa 12B 97 - 400 Bełchatów	R3
ATUS GROUP SPÓŁKA Z OGRANICZONĄ ODPOWIEDZIALNOŚCIĄ SPÓŁKA KOMANDYTOWA	Sadkowa Góra 12 39 - 305 Borowa	R3
DP RECYKLING CZAGAN I WIŚNIEWSKI SPÓŁKA KOMANDYTOWA	ul. Fryderyka Chopina 94 43 - 600 Jaworzno	R3
TEMPO RECYKLING SPÓŁKA Z OGRANICZONĄ ODPOWIEDZIALNOŚCIĄ	Skalka Dz. Nr 277/6 23 - 110 Krzczonów	R3
HERMES RECYKLING SPÓŁKA Z OGRANICZONĄ ODPOWIEDZIALNOŚCIĄ	Barszczówka 37 18 - 106 Turośń Kościelna	R3



EMMAR KAMILA MASNY	Litwa Lentvaris LT - 25124 Vokes 22	R3
	LV - 2127 Elejas Iela 1	R3
	Niemcy Werne 59368 Capeller Strasse 147	R3
LERG-PET SPÓŁKA Z OGRANICZONĄ ODPOWIEDZIALNOŚCIĄ	ul. Marii Skłodowskiej - Curie 73 87 - 100 Toruń	R3
MALPLAST RECYCLING SPÓŁKA Z OGRANICZONĄ ODPOWIEDZIALNOŚCIĄ	ul. Obwodowa 38 23 - 200 Kraśnik	R3
SOMEX TOMASZ KOSTER SPÓŁKA KOMANDYTOWO - AKCYJNA	Sompolinek 10 62 - 610 Sompolinek	R3
LOBO RECYKLING SPÓŁKA Z OGRANICZONĄ ODPOWIEDZIALNOŚCIĄ	SKUP GRÓJEC ul. Spółdzielcza 2 05 - 600 Grójec	R3
REKOPACK - ZAWAL SPÓŁKA KOMANDYTOWO - AKCYJNA	ul. Gajowa 1 62 - 510 Konin	R3
CONKRET SPÓŁKA Z OGRANICZONĄ ODPOWIEDZIALNOŚCIĄ	Wielkie Rychnowo 86A 87 - 410 Kowalewo Pomorskie	R3
EPLAST SPÓŁKA Z OGRANICZONĄ ODPOWIEDZIALNOŚCIĄ	ul. Przejściowa 3 42 - 400 Zawiercie	R3
INDORAMA VENTURES RECYCLING POLAND SPÓŁKA Z OGRANICZONĄ ODPOWIEDZIALNOŚCIĄ	ul. Konwojowa 96 43 - 346 Bielsko - Biała	R3
VAN WERVEN POLAND SPÓŁKA Z OGRANICZONĄ ODPOWIEDZIALNOŚCIĄ	Ośla 1J 59 - 706 Ośla	R3
KGPLAST SPÓŁKA Z OGRANICZONĄ ODPOWIEDZIALNOŚCIĄ	ul. Narutowicza 68A 08 - 200 Łosice	R3
GRUPA BEST SPÓŁKA Z OGRANICZONĄ ODPOWIEDZIALNOŚCIĄ	Litwa Lentvaris LT - 25124 Vokes 22	R3
	Słowacja Banska Bystrica 97401 Partizanika Cesta 4634	R3
POS PLASTIC SPÓŁKA Z OGRANICZONĄ ODPOWIEDZIALNOŚCIĄ	ul. Stefana Starzyńskiego 12 08 - 110 Siedlce	R3
ECO - ERGIS SPÓŁKA Z OGRANICZONĄ ODPOWIEDZIALNOŚCIĄ	Nowa Biała 39 09 - 411 Nowa Biała	R3
GRZEGORZ BRZOWSKI EURO PLAST	ul. Niechodzka 3 06 - 400 Ciechanów	R3



	GLOBAL GREEN KRZYSZTOF ŚLESICKI	ul. Kolejowa 8 06 - 460 Grudusk	R3
	PRZEDSIĘBIORSTWO PRODUKCYJNO - HANDLOWO - USŁUGOWE EXPORT - IMPORT ERGPET SPÓŁKA Z OGRANICZONĄ ODPOWIEDZIALNOŚCIĄ	Pustków 59F 39 - 206 Pustków	R3
15 01 04	WIWIC WALDEMAR IWICKI	ul. Młyńska 12A 86 - 122 Bukowiec	R4
	CANPACK RECYKLING SPÓŁKA Z OGRANICZONĄ ODPOWIEDZIALNOŚCIĄ	ul. Rynkowska 19 85 - 503 Bydgoszcz	R4
	STENA RECYCLING SPÓŁKA Z OGRANICZONĄ ODPOWIEDZIALNOŚCIĄ	ul. Rabowicka 2 62 - 020 Swarzędz	R4
	SELMET B. J. RUDNICCY SPÓŁKA JAWNA	Bohaterów Westerplatte 31 14 - 400 Pasłęk	R4
	MRS SELEKT 2 SPÓŁKA Z OGRANICZONĄ ODPOWIEDZIALNOŚCIĄ SPÓŁKA KOMANDYTOWA	Łokacz Mały 47 64 - 761 Łokacz Mały	R4
	ZŁOMPOL R. CIMOSZYŃSKI J. MAJEWSKI SPÓŁKA KOMANDYTOWA	ul. Leśna 66 05 - 555 Jeziorzany	R12
	CORR - MET RECYKLING SPÓŁKA Z OGRANICZONĄ ODPOWIEDZIALNOŚCIĄ	05 - 250 Radzymin ul. Księżycowa	R4
	BASMET SPÓŁKA Z OGRANICZONĄ ODPOWIEDZIALNOŚCIĄ	Wyczółki 1 07 - 111 Wyczółki	R4
	PRZEDSIĘBIORSTWO WIELOBRANŻOWE WTÓRMEX SPÓŁKA Z OGRANICZONĄ ODPOWIEDZIALNOŚCIĄ SPÓŁKA KOMANDYTOWA	Stobiecko Szlacheckie	R12
15 01 05	STORA ENSO NAREW SPÓŁKA Z OGRANICZONĄ ODPOWIEDZIALNOŚCIĄ	Aleja Wojska Polskiego 21 07 - 401 Ostrołęka	R3
	SIBELCO GREEN SOLUTIONS POLAND SPÓŁKA AKCYJNA	ul. Nojego 64 - 700 Czarnków	R5
	REMONDIS GLASS RECYCLING POLSKA SPÓŁKA Z OGRANICZONĄ ODPOWIEDZIALNOŚCIĄ	ul. Wawelska 107 64 - 920 Piła	R5
15 01 07	I000.PL SPÓŁKA Z OGRANICZONĄ ODPOWIEDZIALNOŚCIĄ	Niemcy Steinbach Am Wald D - 96361 Otto - Wiegand - Strasse 9	R5
	USŁUGI TRANSPORTOWE KUJACH JAN	Niemcy Steinbach Am Wald D-96361 Otto - Wiegand - Strasse 9	R5
13 01 10*	PRZEDSIĘBIORSTWO WIELOBRANŻOWE ROBAC KRZYSZTOF BONIECKI	ul. Przemysłowa 9 89 - 100 Paterek	R12
13 02 05*	PRZEDSIĘBIORSTWO WIELOBRANŻOWE ROBAC KRZYSZTOF BONIECKI	ul. Przemysłowa 9 89 - 100 Paterek	R12



16 01 03	RECYKL ORGANIZACJA ODZYSKU SPÓŁKA AKCYJNA	ul. Letnia 3 63 - 100 Śrem	R3
	GUMEKO SPÓŁKA Z OGRANICZONĄ ODPOWIEDZIALNOŚCIĄ	Rożental 35 83 - 130 Rożental	R3
16 01 07*	PRZEDSIĘBIORSTWO WIELOBRANŻOWE ROBAC	ul. Przemysłowa 9 89 - 100 Paterek	R12
16 02 13*	REMONDIS ELECTRORECYCLING SPÓŁKA Z OGRANICZONĄ ODPOWIEDZIALNOŚCIĄ	ul. Ekologiczna 2 05 - 870 Błonie	R12
16 02 14	WIWIC WALDEMAR IWICKI	ul. Młyńska 12A 86 - 122 Bukowiec	R4
16 02 16	REMONDIS ELECTRORECYCLING SPÓŁKA Z OGRANICZONĄ ODPOWIEDZIALNOŚCIĄ	ul. Ekologiczna 2 05 - 870 Błonie	R12
		ul. Pryncypalna 132/134 93 - 373 Łódź	R12
16 06 01*	REMONDIS ELECTRORECYCLING SPÓŁKA Z OGRANICZONĄ ODPOWIEDZIALNOŚCIĄ	ul. Ekologiczna 2 05 - 870 Błonie	R12
16 06 05	REMONDIS ELECTRORECYCLING SPÓŁKA Z OGRANICZONĄ ODPOWIEDZIALNOŚCIĄ	ul. Ekologiczna 2 05 - 870 Błonie	R12
19 12 01	STENA RECYCLING SPÓŁKA Z OGRANICZONĄ ODPOWIEDZIALNOŚCIĄ	ul. Chwaszczyńska 129 - 149 81 - 571 Gdynia	R3
	EKO - RECYKLING POLSKA SPÓŁKA Z OGRANICZONĄ ODPOWIEDZIALNOŚCIĄ	Montanstrasse 17 - 2 13407 Berlin	R3
		Kuhheide 34 16303 Schwedt	R3
19 12 02	WIWIC WALDEMAR IWICKI	ul. Młyńska 12A 86 - 122 Bukowiec	R4
	STENA RECYCLING SPÓŁKA Z OGRANICZONĄ ODPOWIEDZIALNOŚCIĄ	ul. Rabowicka 2 62 - 020 Swarzędz	R12 - docelowo huta R4
	SELMET B. J. RUDNICCY SPÓŁKA JAWNA	PKP Lotnicza 82 - 300 Elbląg	R4
	MRS SELEKT 2 SPÓŁKA Z OGRANICZONĄ ODPOWIEDZIALNOŚCIĄ SPÓŁKA KOMANDYTOWA	ul. Wawelska 120 64 - 920 Piła	R4
	CELSA HUTA OSTROWIEC SPÓŁKA Z OGRANICZONĄ ODPOWIEDZIALNOŚCIĄ	ul. Przemysłowa 17 85 - 758 Bydgoszcz	R4
	GREEN PETROL SPÓŁKA Z OGRANICZONĄ ODPOWIEDZIALNOŚCIĄ	Bielawy 56 88 - 192 Bielawy	R4
	ZŁOMPOL R. CIMOSZYŃSKI J. MAJEWSKI SPÓŁKA KOMANDYTOWA	ul. Leśna 66 05 - 555 Jeziorzany	R4



	SCHOLZ POLSKA SPÓŁKA Z OGRANICZONĄ ODPOWIEDZIALNOŚCIĄ	ul. Waryńskiego 82 - 84 86 - 300 Grudziądz	R4
	CORR - MET RECYKLING SPÓŁKA Z OGRANICZONĄ ODPOWIEDZIALNOŚCIĄ	ul. Ku Rzece 5 03 - 194 Warszawa	R4
	BASMET SPÓŁKA Z OGRANICZONĄ ODPOWIEDZIALNOŚCIĄ	Wyczółki 1 07 - 111 Wyczółki	R4
	PRZEDSIĘBIORSTWO WIELOBRANŻOWE WTÓRMEX SPÓŁKA Z OGRANICZONĄ ODPOWIEDZIALNOŚCIĄ SPÓŁKA KOMANDYTOWA	Stobiecko Szlacheckie	R12
	EKO - WTÓR RECYKLING KAROL KUŹNIARSKI	ul. Konstruktorów 6 86 - 100 Wielki Konopat	R4
19 12 03	WIWIC WALDEMAR IWICKI	ul. Młyńska 12A 86 - 122 Bukowiec	R4
	EKO - WTÓR RECYKLING KAROL KUŹNIARSKI	ul. Konstruktorów 6 86 - 100 Wielki Konopat	R4
19 12 07	KRONOSPAN POLSKA SPÓŁKA Z OGRANICZONĄ ODPOWIEDZIALNOŚCIĄ	ul. Waryńskiego 1 78 - 400 Szczecinek	R3
19 12 08	MIKI RECYKLING SPÓŁKA Z OGRANICZONĄ ODPOWIEDZIALNOŚCIĄ	0001/000007738 ul. Nad Drwiną 33 30 - 741 Kraków	R12
	PARTNERS SPÓŁKA Z OGRANICZONĄ ODPOWIEDZIALNOŚCIĄ SPÓŁKA KOMANDYTOWA	0001/000023946 ul. Przemysłowa 3 89 - 210 Łabiszyn	R12
	OPTIMA RECYKLING PROSTA SPÓŁKA AKCYJNA	0004/000023455 ul. Gąsawy Rządowe 116 26 - 502 Gąsawy Rządowe	R12
19 12 10	MIKI RECYKLING SPÓŁKA Z OGRANICZONĄ ODPOWIEDZIALNOŚCIĄ	0001/000007738 ul. Nad Drwiną 33 30 - 741 Kraków	R12
	GREEN PETROL SPÓŁKA Z OGRANICZONĄ ODPOWIEDZIALNOŚCIĄ	0002/000002698 Bielawy 56 88 - 192 Bielawy	R12
	„SANIT - TRANS” SPÓŁKA Z OGRANICZONĄ ODPOWIEDZIALNOŚCIĄ	0005/000019600 ul. Komorowicka 25 43 - 502 Czechowice - Dziedzice	R12
	PARTNERS SPÓŁKA Z OGRANICZONĄ ODPOWIEDZIALNOŚCIĄ SPÓŁKA KOMANDYTOWA	0001/000023946 ul. Przemysłowa 3 89 - 210 Łabiszyn	R12
	PREZERO SERVICE POŁUDNIE SPÓŁKA Z OGRANICZONĄ ODPOWIEDZIALNOŚCIĄ	0003/000000813 ul. Kluczborska 29 41 - 500 Chorzów	R12
19 12 12	PREZERO JANTRA SPÓŁKA Z OGRANICZONĄ ODPOWIEDZIALNOŚCIĄ	0002/000005124 Mirowo 14 78 - 125 Rymań	R12



	ECER RECYKLING SPÓŁKA Z OGRANICZONĄ ODPOWIEDZIALNOŚCIĄ	0002/000080033 Starczanowo 62 - 330 Nekla	R12
20 01 21*	ELEKTRORECYKLING SPÓŁKA AKCYJNA	Sękowo 59 64 - 300 Nowy Tomyśl	R12
	REMONDIS ELECTRORECYCLING SPÓŁKA Z OGRANICZONĄ ODPOWIEDZIALNOŚCIĄ	ul. Ekologiczna 2 05 - 870 Błonie	R12
20 01 23*	ELEKTRORECYKLING SPÓŁKA AKCYJNA	Sękowo 56B - grupa 1 64 - 300 Nowy Tomyśl	R12
	REMONDIS ELECTRORECYCLING SPÓŁKA Z OGRANICZONĄ ODPOWIEDZIALNOŚCIĄ	ul. Zawodzie 18 02 - 981 Warszawa	R12
20 01 23* inne 2	ELEKTRORECYKLING SPÓŁKA AKCYJNA	Sękowo 56B - grupa 1 64 - 300 Nowy Tomyśl	R12
	REMONDIS ELECTRORECYCLING SPÓŁKA Z OGRANICZONĄ ODPOWIEDZIALNOŚCIĄ	ul. Ekologiczna 2 05 - 870 Błonie	R12
20 01 26*	PRZEDSIĘBIORSTWO WIELOBRANŻOWE ROBAC	ul. Przemysłowa 9 89 - 100 Paterek	R12
20 01 27*	PORT SERVICE SPÓŁKA Z OGRANICZONĄ ODPOWIEDZIALNOŚCIĄ	ul. mjr. Henryka Sucharskiego 75 80 - 601 Gdańsk	D10
	EKO SELEKT MICHAŁ OKUPSKI	ul. Majdany 6A 99 - 300 Kutno	D1- D14
20 01 28	EKO SELEKT MICHAŁ OKUPSKI	ul. Majdany 6A 99 - 300 Kutno	D1- D14
20 01 32	EMKA SPÓŁKA AKCYJNA	ul. Leśna 10 89 - 600 Chojnice	D10
20 01 33*	REMONDIS ELECTRORECYCLING SPÓŁKA Z OGRANICZONĄ ODPOWIEDZIALNOŚCIĄ	ul. Ekologiczna 2 05 - 870 Błonie	R12
20 01 34	REMONDIS ELECTRORECYCLING SPÓŁKA Z OGRANICZONĄ ODPOWIEDZIALNOŚCIĄ	ul. Ekologiczna 2 05 - 870 Błonie	R12
20 01 35*	REMONDIS ELECTRORECYCLING SPÓŁKA Z OGRANICZONĄ ODPOWIEDZIALNOŚCIĄ	ul. Pryncypalna 132/134 93 - 373 Łódź	R12
20 01 36	ELEKTRORECYKLING SPÓŁKA AKCYJNA	Sękowo 59 64 - 300 Nowy Tomyśl	R12
	REMONDIS ELECTRORECYCLING SPÓŁKA Z OGRANICZONĄ ODPOWIEDZIALNOŚCIĄ	ul. Ekologiczna 2 05 - 870 Błonie	R12
		ul. Pryncypalna 132/134 93 - 373 Łódź	R12
20 01 36 inne	ELEKTRORECYKLING SPÓŁKA AKCYJNA	Sękowo 59 64 - 300 Nowy Tomyśl	R12
	REMONDIS ELECTRORECYCLING SPÓŁKA Z OGRANICZONĄ ODPOWIEDZIALNOŚCIĄ	ul. Ekologiczna 2 05 - 870 Błonie	R12



		ul. Pryncypalna 132/134 93 - 373 Łódź	R12
20 01 36 inne 2	ELEKTRORECYKLING SPÓŁKA AKCYJNA	Sękowo 59 64 - 300 Nowy Tomyśl	R12
	REMONDIS ELECTRORECYCLING SPÓŁKA Z OGRANICZONĄ ODPOWIEDZIALNOŚCIĄ	ul. Pryncypalna 132/134 93 - 373 Łódź	R12
20 01 36 inne 3	REMONDIS ELECTRORECYCLING SPÓŁKA Z OGRANICZONĄ ODPOWIEDZIALNOŚCIĄ	ul. Pryncypalna 132/134 93 - 373 Łódź	R12

Poniżej przedstawiono informację o ilości i sposobie zagospodarowania odebranych odpadów komunalnych z terenu Gminy Miejskiej Chojnice, dostarczonych przez mieszkańców do Punktu Selektywnego Zbierania Odpadów Komunalnych (PSZOK), zlokalizowanego w Zakładzie Zagospodarowania Odpadów Nowy Dwór Sp. z o.o. w 2024 i 2025 r.:

- informacja o selektywnie odebranych odpadach komunalnych nieulegających biodegradacji:

Lp.	Kod odpadów	Rodzaj odpadów	Masa zebranych odpadów komunalnych przekazanych do zagospodarowania [Mg]		Sposób zagospodarowania zebranych odpadów komunalnych w 2025 r.
			2024	2025	
1	2	3	4	5	6
1.	16 01 03	zużyte opony	37,7820	25,8033	R13
2.	17 01 01	odpady betonu oraz gruz betonowy z rozbiórek i remontów	21,1280	46,9866	R5
3.	17 01 02	gruz ceglany	1,9300	3,1579	R5
4.	17 01 03	odpady innych materiałów ceramicznych i elementów wyposażenia	12,0450	56,6020	R5
5.	17 01 07	zmieszane odpady z betonu, gruzu ceglanego, odpadowych materiałów ceramicznych i elementów wyposażenia inne niż wymienione w 17 01 06	189,7400	113,6900	R5
6.	17 01 80	usunięte tynki, tapety, okleiny itp.	1,0400	0,1600	D5
7.	17 02 01	drewno	9,7100	19,0500	R12
8.	17 02 02	szkło	39,9580	29,8540	D5
9.	17 02 03	tworzywa sztuczne	127,3226	114,3334	D5
10.	17 03 80	odpadowa papa	22,6850	30,8430	D5
11.	17 06 04	materiały izolacyjne inne niż wymienione w 17 06 01 i 17 06 03	47,7780	72,4336	D5
12.	17 08 02	materiały budowlane zawierające gips inne niż wymienione w 17 08 01	-	0,4600	D5
13.	20 01 02	szkło	1,9380	2,6281	R12
14.	20 01 21*	lampy fluorescencyjne i inne odpady zawierające rtęć	0,0420	0,0430	R13
15.	20 01 23*	urządzenia zawierające freony	4,3600	5,7414	R13
16.	20 01 26*	oleje i tłuszcze inne niż wymienione w 20 01 25	-	0,3315	R13
17.	20 01 28	farby, tusze, farby drukarskie, kleje, lepiszcze i żywice inne niż wymienione w 20 01 27	1,2409	2,3593	R13
18.	20 01 32	leki inne niż wymienione w 20 01 31	0,0070	0,0795	R13
19.	20 01 33*	baterie i akumulatory łącznie z bateriami i akumulatorami wymienionymi w 16 06 01, 16 06	0,0010	0,0913	R13



		02 lub 16 06 03 oraz niesortowane baterie i akumulatory zawierające te baterie			
20.	20 01 34	baterie i akumulatory inne niż wymienione w 20 01 33	0,0030	-	R13
21.	20 01 35*	zużyte urządzenia elektryczne i elektroniczne inne niż wymienione w 20 01 21 i 20 01 23 zawierające niebezpieczne składniki	1,2880	1,5980	R13
22.	20 01 36	zużyte urządzenia elektryczne i elektroniczne inne niż wymienione w 20 01 21, 20 01 23 i 20 01 35	8,5205	9,9192	R13
23.	20 01 39	tworzywa sztuczne	29,4320	14,4149	R12
24.	20 01 40	metale	3,1420	3,9060	R12
25.	20 01 99	inne niewymienione frakcje zbierane w sposób selektywny	107,7810	-	R3
26.	ex 20 01 99	inne niewymienione frakcje zbierane w sposób selektywny - popiół	0,1800	0,7540	R5
27.	20 03 07	odpady wielkogabarytowe	183,2850	189,4334	R12
Razem:			852,3390	744,6734	

- informacja o selektywnie odebranych odpadach komunalnych ulegających biodegradacji:

Lp.	Kod odpadów	Rodzaj odpadów	Masa zebranych odpadów komunalnych przekazanych do zagospodarowania [Mg]		Sposób zagospodarowania zebranych odpadów komunalnych w 2025 r.
			2024	2025	
1	2	3	4	5	6
1.	20 01 01	papier i tektura	10,0080	12,2733	R12
2.	20 01 10	odzież	2,2290	14,2525	R12
3.	20 01 11	tekstylna	5,4070	14,8468	R12
4.	20 02 01	odpady ulegające biodegradacji	-	98,9675	R3
Razem:			17,6440	140,3401	

Szacunkowa masa wysegregowanych odpadów przekazanych do przygotowania do ponownego użycia i recyklingu z dostarczonych odpadów komunalnych przez mieszkańców do Punktu Selektywnego Zbierania Odpadów Komunalnych (PSZOK), zlokalizowanego w Zakładzie Zagospodarowania Odpadów Nowy Dwór Sp. z o.o. w 2025 r. wyniosła:

Lp.	Kod odpadów	Masa zebranych odpadów w 2025 r. [Mg]
1	2	3
1.	15 01 01	11,9770
2.	15 01 02	15,1300
3.	15 01 04	2,5140
4.	15 01 05	1,0540
5.	15 01 07	0,6460
6.	16 01 03	25,8033
7.	16 02 13*	0,0010
8.	16 02 14	0,0850
9.	16 02 16	0,0040
10.	16 06 01	0,0020



11.	16 06 05	0,0030
12.	19 12 01	0,9370
13.	19 12 02	1,6980
14.	19 12 03	0,0210
15.	19 12 07	1,1430
16.	19 12 08	0,4350
17.	19 12 12	107,7700
18.	20 01 01	0,1382
19.	20 01 02	2,6281
20.	20 01 21*	0,0430
21.	20 01 23*	5,7414
22.	20 01 27*	0,0800
23.	20 01 33*	0,0913
24.	20 01 34	-
25.	20 01 35*	1,5980
26.	20 01 36	9,9192
27.	20 01 39	0,1766
28.	20 01 40	0,0830
29.	20 01 99	-
30.	20 02 01	98,9675
31.	20 03 07	1,6293

Razem: 290,3189

5. Poziomy recyklingu, przygotowania do ponownego użycia i odzysku innymi metodami oraz ograniczenie składowania ilości odpadów ulegających biodegradacji, które muszą osiągnąć gminy w poszczególnych latach.

Zgodnie z art. 3b. ust. 1. ustawy z dnia 13 września 1996 r. o utrzymaniu czystości i porządku w gminach (t.j. Dz. U. z 2025 r. poz. 733) gminy są obowiązane osiągnąć poziom przygotowania do ponownego użycia i recyklingu odpadów komunalnych w wysokości co najmniej:

- 1) 20 % wagowo - za rok 2021;
- 2) 25 % wagowo - za rok 2022;
- 3) 35 % wagowo - za rok 2023;
- 4) 45 % wagowo - za rok 2024;
- 5) 55 % wagowo - za rok 2025; (możliwość obniżenia poziomu do 50%)
- 6) 56 % wagowo - za rok 2026;
- 7) 57 % wagowo - za rok 2027;
- 8) 58 % wagowo - za rok 2028;
- 9) 59 % wagowo - za rok 2029;
- 10) 60 % wagowo - za rok 2030;
- 11) 61 % wagowo - za rok 2031;
- 12) 62 % wagowo - za rok 2032;
- 13) 63 % wagowo - za rok 2033;
- 14) 64 % wagowo - za rok 2034;
- 15) 65 % wagowo za rok 2035 i za każdy kolejny rok.

Burmistrz Miasta Chojnice w imieniu Gminy Miejskiej Chojnice złożył sprawozdanie do Urzędu Marszałkowskiego Województwa Pomorskiego oraz Pomorskiego Wojewódzkiego



Inspektora Ochrony Środowiska w Gdańsku z realizacji zadań z zakresu gospodarowania odpadami komunalnymi na terenie miasta Chojnice za rok 2025 r.

Zgodnie z ww. sprawozdaniem Gmina Miejska Chojnice osiągnęła następujące wartości:

- poziom przygotowania do ponownego użycia i recyklingu odpadów komunalnych - 50,21 %,
- poziom składowania odpadów komunalnych - 15,78 % (poziom wymagany do 30%),
- poziom ograniczenia masy odpadów komunalnych ulegających biodegradacji przekazywanych do składowania - 0% (poziom wymagany poniżej 35%).

Fot. 1 - 8. Zasady segregowania odpadów w Chojnicach.



1



2



3



4



5



6



7



8

6. Odbiór i transport odpadów komunalnych.

W zakresie zamówienia publicznego Gmina Miejska Chojnice ogłosiła przetarg nieograniczony na: „Odbieranie od właścicieli nieruchomości zamieszkałych na terenie Gminy Miejskiej Chojnice odpadów komunalnych i transport do Zakładu Zagospodarowania Odpadów Nowy Dwór Sp. z o.o. w Nowym Dworze.

Termin obowiązywania umów obejmuje okres od 2 maja 2025 r. do 2 kwietnia 2029 r.

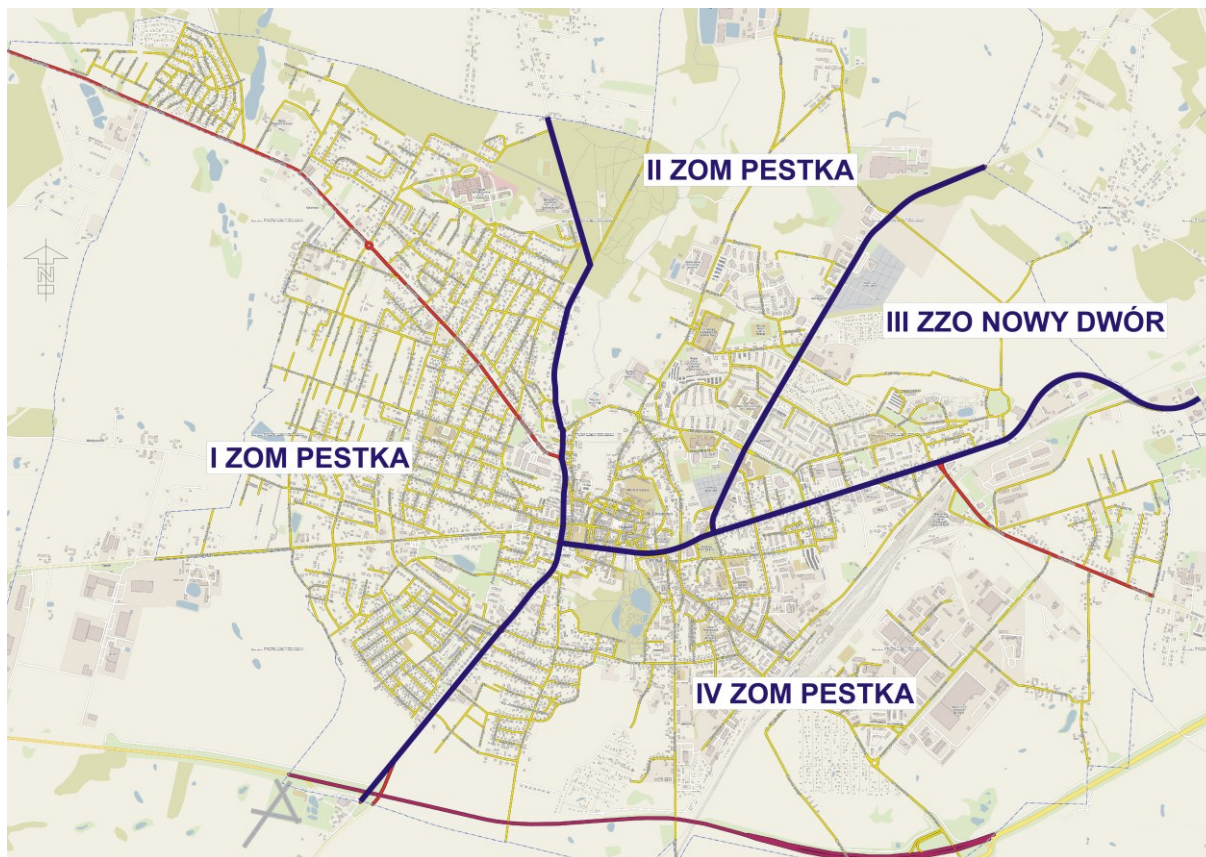
Po rozstrzygnięciu przetargu Gmina Miejska Chojnice podpisała umowy z dwoma operatorami, tj.:

- Zakład Oczyszczania Miasta „ZOM” Klawkowo sp. z o.o. sp. k., Klawkowo, ul. Kościerska 4A, 89 - 620 Chojnice - sektor nr: I, II i IV,
- Zakład Zagospodarowania Odpadów Nowy Dwór Spółka z o.o., Nowy Dwór 35, 89-620 Chojnice - sektor nr: III.



Postępowanie to dotyczyło 4 sektorów, na które zgodnie z uchwałą Nr VII/94/24 Rady Miejskiej w Chojnicach z dnia 16 grudnia 2024 r. w sprawie podziału obszaru Gminy Miejskiej Chojnice na sektory w celu zorganizowania odbierania odpadów komunalnych od właścicieli nieruchomości, zostało podzielone miasto Chojnice.

Ryc. 1 i 2. Schemat podziału miasta Chojnice na 4 sektory.



Źródło: mchojnice.e-mapa.net



Źródło: geoportal.gov.pl

Gmina Miejska Chojnice kontynuuje prowadzenie Punktu Selektywnej Zbiórki Odpadów Komunalnych na terenie Instalacji Komunalnej w Nowym Dworze, jak również prowadziła zbiórki na terenie miasta odpadów tekstylnych i odzieży od mieszkańców zamieszkałych w Chojnicach.

Gmina Miejska Chojnice w 2025 r. na swoim terenie kontynuowała również działalność informacyjną i edukacyjną w przedmiotowym zakresie.

Burmistrz Miasta Chojnice prowadzi rejestr działalności regulowanej w zakresie odbierania odpadów komunalnych od właścicieli nieruchomości (patrz. pkt. 7).

Wprowadzony w 2013 r. i kontynuowany na terenie Gminy Miejskiej Chojnice nowy system gospodarki odpadami komunalnymi wiązał się z wprowadzeniem opłaty za gospodarowanie odpadami komunalnymi, tj. miesięcznej opłaty uiszczanej przez właścicieli nieruchomości na rzecz gminy, która w zamian rozpoczęła odbieranie od właścicieli nieruchomości zamieszkałych każdej wytworzonej przez nich ilości zmieszanych odpadów komunalnych oraz zbieranych w sposób selektywny (zgodnie z regulaminem utrzymania czystości i porządku na terenie Gminy Miejskiej Chojnice) i transport do Instalacji Komunalnej w Nowy Dworze oraz ich zagospodarowanie.

Przez selektywne zbieranie odpadów należy rozumieć gromadzenie odpadów z podziałem na 5 frakcji:

- bioodpady;
- papier i tektura,
- tworzywa sztuczne, metale, opakowania wielomateriałowe,
- szkło,
- niesegregowane (zmieszane) odpady komunalne.

Właściciele nieruchomości zamieszkałych w analizowanym roku byli obciążani przez Gminę Miejską Chojnice zryczałtowaną opłatą za gospodarowanie odpadami komunalnymi w wysokości:

- styczeń 2025 r. 23,00 zł,



- luty - grudzień 2025 r. 32,00 zł.

Złożonych było również 113 deklaracji dotyczących nieruchomości, na których znajdują się domki letniskowe lub inne nieruchomości wykorzystywane na cele rekreacyjno - wypoczynkowe, wykorzystywane jedynie przez część roku.

W 2025 r. ryczałtowa stawka opłaty za gospodarowanie odpadami komunalnymi za rok od nieruchomości, na której znajduje się domek letniskowy lub innej nieruchomości wykorzystywanej na cele rekreacyjno - wypoczynkowe wynosiła 192,00 zł.

7. Wykaz przedsiębiorstw wpisanych do Rejestru Działalności Regulowanej w zakresie odbierania odpadów komunalnych od właścicieli nieruchomości, prowadzonego przez Burmistrza Miasta Chojnice (stan na 31 grudnia 2025 r.).

Lp.	Numer rejestrowy	Nazwa firmy /imię i nazwisko przedsiębiorcy	Ulica	Numer posesji	Kod pocztowy	Miejscowość
1.	KM.3.Z.2012	PreZero Service Północ Sp. z o.o. z siedzibą w Gdańsku	Równa	17B	80 - 067	Gdańsk
2.	KM.5.Z.2012	Zakład Oczyszczania Miasta „ZOM” Kławkowo spółka z ograniczoną odpowiedzialnością sp. k.	Kościerska	4A	89 - 620	Kławkowo
3.	KM.7.Z.2012	ELWOZ Eco Sp. z o.o.	Słupska	2	83 - 340	Sierakowice
4.	KM.8.Z.2012	Zakład Zagospodarowania Odpadów Nowy Dwór Sp. z o.o.	Nowy Dwór	35	89 - 620	Nowy Dwór
5.	KM.13.Z.2013	AGRO - POL Anna Kobus	Nieżychowice	47	89 - 620	Nieżychowice
6.	KM.16.Z.2013	Zakład Usług Komunalnych spółka z ograniczoną odpowiedzialnością	Kilińskiego	15	89 - 650	Czersk
7.	KM.21.Z.2016	Concept Frączyk Dorota Zdunek - Frączyk	Rzecenicka	39	77 - 320	Przechlewo
8.	KM.25.Z.2025	AGRO - POL Andrzej Kobus	Nieżychowice	47	89 - 620	Nieżychowice

8. Potrzeby inwestycyjne związane z gospodarowaniem odpadami komunalnymi na 2026 r.

Potrzeby inwestycyjne dla Gminy Miejskiej Chojnice na 2026 r. dotyczą przede wszystkim:

- realizacji systemu selektywnego zbierania odpadów (dotyczy większej efektywności w przedmiotowym zakresie),
- prowadzenia Punktu Selektywnej Zbiórki Odpadów Komunalnych na terenie Zakładu Zagospodarowania Odpadów w Nowym Dworze,
- modernizacji linii technologicznych w celu poprawy skuteczności selekcji odpadów.

9. Wydatki poniesione w związku z odbieraniem, odzyskiem, recyklingiem i unieszkodliwianiem odpadów komunalnych w 2025 r.

Wydatki związane z gospodarką odpadami komunalnymi poniesione przez Gminę Miejską Chojnice w 2025 r. dotyczą przede wszystkim odbioru, transportu i zagospodarowania odpadów komunalnych oraz prowadzenia punktu selektywnej zbiórki odpadów komunalnych.

Wydatki w 2025 r. poniesione na funkcjonowanie systemu gospodarowania odpadami komunalnymi wyniosły **11.853.169,07 zł**.

Powyższa kwota obejmowała:



- 10.979.482,56 zł - wydatki związane z odbiorem, transportem i zagospodarowaniem odpadów komunalnych,
- 247.000,00 zł - wydatki związane z utrzymaniem i obsługą Punktu Selektywnego Zbierania Odpadów Komunalnych,
- 229.788,17 zł - wydatki związane z obsługą administracyjną systemu,
- 131.741,40 zł - wywóz odpadów komunalnych z koszy ulicznych rozmieszczonych na terenie Gminy Miejskiej Chojnice,
- 136.455,21 zł - inne wydatki,
- 128.701,73 zł - odbiór odpadu komunalnego - popiołu z terenu Gminy Miejskiej Chojnice.

11.853.169,07 zł

Należy zaznaczyć, iż do 1 lipca 2013 r. koszty związane z odbiorem, transportem i zagospodarowaniem odpadów ponosili przedsiębiorcy. Dopiero od 1 lipca 2013 r., z chwilą wejścia w życie ustawy z dnia 1 lipca 2011 r. o zmianie ustawy o utrzymaniu czystości i porządku w gminach oraz niektórych innych ustaw, gminy zyskały instrumenty do zbudowania skutecznego systemu gospodarki odpadami na swoim terenie. Jednocześnie przejęły szereg obowiązków, wśród których kluczowe to odbiór i zagospodarowanie odpadów komunalnych oraz osiągnięcie określonych poziomów odzysku i recyklingu wraz z ograniczeniem masy odpadów ulegających biodegradacji kierowanych na składowisko. W związku z powyższym od 1 lipca 2013 r. ww. koszty obsługi systemu gospodarki odpadami komunalnymi ponosi gmina.

Zakres umów zawartych z:

- Zakładem Oczyszczania Miasta „ZOM” Kławkowo Sp. z o.o. Sp. k.
 - Zakładem Zagospodarowania Odpadów Nowy Dwór Sp. z o.o.
obejmuje:
 - świadczenie usługi polegającej na odbiorze odpadów komunalnych pochodzących z gospodarstw domowych od właścicieli nieruchomości, na których zamieszkują mieszkańcy, położonych na terenie Gminy Miejskiej Chojnice,
 - dostarczanie właścicielom nieruchomości pojemników przeznaczonych do zbierania poszczególnych rodzajów odpadów i świadczenie usług związanych z utrzymaniem ich w odpowiednim stanie sanitarnym, porządkowym i technicznym,
 - prowadzenie selektywnej zbiórki odpadów z podziałem na szkło, papier, metale i tworzywa sztuczne oraz bioodpady,
 - zagospodarowanie odpadów komunalnych pochodzących z gospodarstw domowych od właścicieli nieruchomości zamieszkałych położonych na terenie Gminy Miejskiej Chojnice wraz z odbiorem wybranych frakcji odpadów,
 - organizowanie mobilnych zbiórek selektywnego zbierania odpadów komunalnych (odpady wielkogabarytowe, zużyty sprzęt elektryczny i elektroniczny, zużyte opony).
-
- wydatki w 2025 r.: 11.853.169,07 zł
 - dochody za 2025 r.: 12.527.123,69 zł



10. Planowany budżet Gminy Miejskiej Chojnice na gospodarkę odpadami komunalnymi na rok 2026 r.

Prognozowane dochody w 2026 r. z tytułu „opłaty za gospodarowanie odpadami komunalnymi”, uzyskane od osób zamieszkałych na terenie Gminy Miejskiej Chojnice mają wynieść **12.916.608,00 zł**.

Gmina Miejska Chojnice na 2026 r. w budżecie miasta na gospodarkę odpadami zaplanowała kwotę **12.916.608,00 zł**.

11. Podstawowe dane demograficzne dotyczące mieszkańców Gminy Miejskiej Chojnice na dzień 31 grudnia 2025 r.

Sytuacja demograficzna jest podstawą rozwoju każdej jednostki samorządu terytorialnego. Analiza tego zagadnienia powinna uwzględniać kilka aspektów. Wśród nich ważnym elementem jest ruch naturalny ludności, który obejmuje zmiany, które następują na skutek migracji oraz urodzeń i zgonów. Tradycyjnie zalicza się do nich również zdarzenia powodujące zmiany stanu cywilnego: małżeństwo, rozwód, separacja czy unieważnienie związku małżeńskiego. Zdarzenia ruchu naturalnego w przypadku większości populacji podlegają ciągłej rejestracji. Zajmują się tym z reguły urzędy stanu cywilnego. Miasta subregionalne przeżywają obecnie w Polsce procesy depopulacyjne, tzn. zmniejsza się ich liczba mieszkańców.

W mieście Chojnice zameldowanych jest **35 051 osób** (dane na 31 grudnia 2025 r.). Dynamika demograficzna w gminie jest zmienna. Występuje niewielka tendencja spadkowa, która według prognoz demograficznych powinna się odwrócić. W 2002 r. miasto zamieszkiwało 39 439 osób. Demograficzny rozwój miasta osiągnięty został dzięki znaczącej roli Chojnic w sieci osadniczej regionu. Przyczynił się do tego szybki rozwój gospodarczy miasta, co związane było z powstaniem nowych zakładów przemysłowych, rozwinięciem dziedzin produkcji związanych z obsługą rolniczą i leśną regionu. Znacznie powiększył się także zakres obsługi mieszkańców Chojnic i regionu w dziedzinie handlu, ochrony zdrowia i opieki społecznej, transportu i łączności, oświaty i wychowania. Dla potrzeb niniejszego opracowania szacuje się, że w perspektywie nie nastąpi istotna zmiana liczby ludności.

196 narodzin i 398 zgonów - tak prezentują się dwie najważniejsze liczby dotyczące demografii w Chojnicach w 2025 r.

W szpitalu w Chojnicach urodziło się 742 dzieci, z czego w mieście zameldowano 196. USC sporządził 942 akty zgonu, a w tej liczbie 398 przypadków dotyczyło Chojniczan.

Statystyki migracji do i z Gminy Miejskiej Chojnice (przemeldowania od 1 stycznia do 31 grudnia 2025 r.) przedstawiono w tabeli poniżej:

Lp.	Kod gminy	Nazwa gminy lub kraju	Zameldowań	Wymeldowań
1	2	3	4	5
1.	0000512	Hiszpania	0	2
2.	0000513	Holandia	1	0
3.	0000514	Irlandia	0	1
4.	0000522	Niemcy	1	7
5.	0000523	Norwegia	0	1
6.	0000531	Wielka Brytania	1	2
7.	0000968	Wyspy Turks i Caicos	2	0
8.	0212034	Lwówek Śląski	1	0
9.	0212035	Lwówek Śląski	0	1



10.	0219064	Strzegom	4	0
11.	0414012	Bukowiec	1	0
12.	0461011	Bydgoszcz	2	7
13.	0404022	Chełmno	1	0
14.	0401021	Ciechocinek	1	1
15.	0403032	Dobrcz	0	2
16.	0407035	Gniewkowo	1	0
17.	0416022	Gostycyn	2	0
18.	0462011	Grudziądz	0	1
19.	0418085	Izbica kujawska	0	2
20.	0413014	Kamień Krajeński	7	3
21.	0413015	Kamień Krajeński	7	0
22.	0410014	Kcynia	0	1
23.	0416032	Kęsowo	1	5
24.	0403044	Koronowo	1	0
25.	0403045	Koronowo	0	5
26.	0414052	Lniano	0	1
27.	0410034	Nakło nad Notecią	1	0
28.	0414072	Osie	1	0
29.	0403062	Osielsko	0	1
30.	0410042	Sadki	0	4
31.	0413025	Sępólno Krajeńskie	6	1
32.	0413024	Sępólno Krajeńskie	12	0
33.	0403072	Sicienko	1	0
34.	0413032	Sośno	1	0
35.	0410055	Szubin	2	0
36.	0416052	Śliwice	2	0
37.	0414094	Świecie	1	0
38.	0463011	Toruń	1	1
39.	0416065	Tuchola	1	4
40.	0416064	Tuchola	8	3
41.	0413045	Więcbork	1	0
42.	0402102	Zbiczno	0	1
43.	0616022	Kłoczew	0	1
44.	0861011	Gorzów Wielkopolski	0	1
45.	1020044	Aleksandrów Łódzki	0	1
46.	1005062	Kocierzew Południowy	1	0
47.	1005011	Łowicz	1	0
48.	1061029	Łódź - Bałuty	0	1
49.	1012011	Radomsko	0	1
50.	1063011	Skierniewice	0	1
51.	1215042	Bystra - Sidzina	1	0
52.	1261049	Kraków - Podgórze	0	1
53.	1261059	Kraków - Śródmieście	1	0
54.	1263011	Tarnów	1	0
55.	1203054	Trzebinia	3	0
56.	1465038	Białołęka	0	1
57.	1432022	Izabelin	0	1



58.	1463011	Radom	1	0
59.	1465128	Ursus	1	0
60.	1465188	Wola	1	0
61.	1602034	Głubczyce	0	1
62.	1605024	Krapkowice	0	1
63.	1607054	Nysa	1	0
64.	1607064	Otmuchów	0	1
65.	1821022	Cisna	0	1
66.	1811011	Mielec	1	0
67.	2061011	Białystok	1	0
68.	2202024	Brusy	4	1
69.	2202025	Brusy	8	7
70.	2201025	Bytów	3	0
71.	2202032	Chojnice	87	186
72.	2213014	Czarna woda	0	3
73.	2203024	Czarne	1	0
74.	2202044	Czersk	5	0
75.	2202045	Czersk	14	17
76.	2203011	Człuchów	13	3
77.	2203032	Człuchów	10	6
78.	2203045	Debrzno	4	0
79.	2203044	Debrzno	1	0
80.	2261011	Gdańsk	4	18
81.	2262011	Gdynia	6	9
82.	2213052	Kaliska	0	1
83.	2206032	Karsin	1	1
84.	2203052	Koczała	2	0
85.	2204032	Kolbudy	0	1
86.	2202052	Konarzyny	15	3
87.	2206042	Kościerzyna	2	0
88.	2206011	Kościerzyna	1	0
89.	2207011	Kwidzyn	0	1
90.	2208011	Lębork	1	1
91.	2201052	Lipnica	0	5
92.	2201065	Miastko	2	0
93.	2213072	Osieczna	1	0
94.	2214044	Pelplin	1	0
95.	2212072	Potęgowo	1	0
96.	2204042	Pruszcz Gdański	0	5
97.	2204011	Pruszcz Gdański	0	1
98.	2203062	Przechlewo	4	4
99.	2204062	Pszczółki	0	3
100.	2211031	Puck	1	0
101.	2215021	Rumia	0	1
102.	2203072	Rzecenica	3	5
103.	2213094	Skarszewy	1	0
104.	2263011	Słupsk	3	2
105.	2213122	Starogard Gdański	1	0



106.	2215092	Szemud	1	0
107.	2214011	Tczew	1	0
108.	2201102	Tuchomie	1	0
109.	2215031	Wejherowo	1	0
110.	2208052	Wicko	1	0
111.	2211044	Władysławowo	1	0
112.	2205085	Żukowo	0	1
113.	2205084	Żukowo	2	0
114.	2212064	Kobylnica	1	0
115.	2462011	Bytom	0	4
116.	2473011	Rybnik	3	0
117.	2416021	Zawiercie	0	1
118.	2601015	Busko - Zdrój	1	0
119.	2607011	Ostrowiec Świętokrzyski	0	1
120.	2818012	Banie Mazurskie	1	0
121.	2814034	Dobre Miasto	1	1
122.	2861011	Elbląg	1	0
123.	2808044	Korsze	1	0
124.	2811044	Nidzica	2	0
125.	2862011	Olsztyn	1	0
126.	2816045	Ruciane - Nida	0	1
127.	2801065	Sępól	1	0
128.	3010032	Kazimierz Biskupi	1	0
129.	3021095	Kórnik	0	1
130.	3063011	Leszno	3	0
131.	3031042	Lipka	0	1
132.	3021105	Mosina	1	0
133.	3021125	Pobiedziska	0	3
134.	3064029	Poznań - Grunwald	0	1
135.	3064039	Poznań - Jeżyce	1	2
136.	3064059	Poznań - Stare Miasto	0	2
137.	3064069	Poznań - Wilda	0	2
138.	3021165	Swarzędz	0	1
139.	3021172	Tarnowo Podgórne	3	0
140.	3028011	Wągrowiec	0	3
141.	3207025	Golczewo	1	0
142.	3204025	Goleniów	0	2
143.	3205024	Gryfice	1	0
144.	3206045	Gryfino	0	1
145.	3211022	Kołbaskowo	0	1
146.	3208011	Kołobrzeg	1	1
147.	3261011	Koszalin	2	2
148.	3262011	Szczecin	0	4
149.	3201044	Tychowo	0	1
150.	3201045	Tychowo	0	1
151.	3217052	Wałcz	1	0
152.	3218055	Węgorzyno	1	0
Razem:			323	392



12. Liczba właścicieli nieruchomości, którzy pozbywają się z terenu nieruchomości nieczystości ciekłych, oraz właściciele nieruchomości, którzy nie są obowiązani do ponoszenia opłat za gospodarowanie odpadami komunalnymi na rzecz gminy.

Ilość osób wykazanych w deklaracjach o wysokości opłaty za gospodarowanie odpadami komunalnymi na dzień 31 grudnia 2025 r. wynosiła: **33.644 osób**.

W 2025 r. na terenie Gminy Miejskiej Chojnice system gospodarki odpadami komunalnymi obejmował wyłącznie nieruchomości zamieszkałe.

Na terenie Gminy Miejskiej Chojnice na dzień 31 grudnia 2025 r. zlokalizowane są 640 zbiorniki bezodpływowe i 73 przydomowe oczyszczalnie ścieków.

13. Wnioski i rekomendacje w celu weryfikacji możliwości technicznych i organizacyjnych gminy w zakresie gospodarowania odpadami komunalnymi.

Oceniając obecny stan gospodarki odpadami na terenie Gminy Miejskiej Chojnice należy podkreślić, iż:

- zbiórką odpadów komunalnych objęto 100% nieruchomości zamieszkałych;
- odpady komunalne zbierane były zgodnie z zapisami:
 - Rozporządzenia Ministra Środowiska z dnia z dnia 10 maja 2021 r. w sprawie sposobu selektywnego zbierania wybranych frakcji odpadów (Dz. U. z 2021 r., poz. 906);
- utworzony jest jeden stacjonarny Punkt Selektywnej Zbiórki Odpadów Komunalnych na terenie Instalacji Komunalnej w Nowym Dworze.

Należy rozważyć wielkość i skład strumienia trafiającego do Instalacji Komunalnej w Nowym Dworze.

Jest on uzależniony od poniższych czynników:

- rodzaju zabudowy mieszkaniowej;
- kontroli strumienia odpadów;
- systemu selektywnego zbierania;
- wielkości regionu;
- ilości i rodzaju instalacji w regionie;
- transportu odpadów poza region.

Wszystkie wymienione czynniki powinny być monitorowane przez gminy tworzące Instalację Komunalną.

Natomiast jednoznacznie należy stwierdzić, iż nadrzędnym zadaniem nie tylko dla Gminy Miejskiej Chojnice, na kolejne lata będzie edukacja mieszkańców gminy w zakresie gospodarki odpadami komunalnymi, w celu ograniczenia ilości wytwarzanych odpadów komunalnych oraz racjonalnego segregowania odpadów.