

WYBORY DO PARLAMENTU EUROPEJSKIEGO ZARZĄDZONE NA DZIEŃ 9 CZERWCA 2024 R.

Kod terytorialny gminy	2	2	0	2	0	1	Nr obwodu głosowania	*	*	*	1
Siedziba Obwodowej Komisji Wyborczej (adres)	Szkoła Podstawowa nr 7, ul. Tuwima 2, 89-600 Chojnice										
Gmina	m. Chojnice			Powiat	chojnicki		Województwo	pomorskie			
Okręg wyborczy nr	*	1	Rejonowa Komisja Wyborcza nr 1 w Słupsku								

PROTOKÓŁ GŁOSOWANIA W OBWODZIE

NA LISTY KANDYDATÓW NA POSŁÓW DO PARLAMENTU EUROPEJSKIEGO

Głosowanie rozpoczęło się w dniu 9 czerwca 2024 r. o godz. 7:00 i trwało do godz. 21:00

I. ROZLICZENIE SPISU WYBORCÓW I KART DO GŁOSOWANIA

1	Liczba kart do głosowania otrzymanych przez obwodową komisję wyborczą, ustalona po ich przeliczeniu przed rozpoczęciem głosowania, z uwzględnieniem ewentualnych kart otrzymanych z rezerwy	*	1	6	8	0
2	Liczba wyborców uprawnionych do głosowania (<i>umieszczonych w spisie, z uwzględnieniem dodatkowych formularzy</i>) w chwili zakończenia głosowania	*	1	7	3	0
2a	w tym umieszczonych w części A spisu wyborców (<i>obywatele polscy</i>)	*	1	7	3	0
2b	w tym umieszczonych w części B spisu wyborców (<i>obywatele UE niebędący obywatelami polskimi</i>)	*	*	*	*	0

Uwaga! Suma liczb z pkt 2a i 2b musi być równa liczbie z pkt 2

3	Liczba niewykorzystanych kart do głosowania	*	*	9	6	1
4	Liczba wyborców, którym wydano karty do głosowania w lokalu wyborczym (<i>liczba podpisów w spisie oraz adnotacji o wydaniu karty bez potwierdzenia podpisem w spisie</i>)	*	*	7	1	9
4a	w tym w części A spisu wyborców (<i>obywatele polscy</i>)	*	*	7	1	9
4b	w tym w części B spisu wyborców (<i>obywatele UE niebędący obywatelami polskimi</i>)	*	*	*	*	0

Uwaga! Suma liczb z pkt 4a i 4b musi być równa liczbie z pkt 4. Suma liczb z pkt 3 i 4 powinna być równa liczbie z pkt 1, jeśli tak nie jest - przypuszczalną przyczynę należy opisać w pkt 16.

5	Liczba wyborców, którym wysłano pakiety wyborcze	*	*	*	*	0
6	Liczba wyborców, którym wydano karty do głosowania w lokalu wyborczym oraz w głosowaniu korespondencyjnym (<i>łącznie</i>)	*	*	7	1	9

Uwaga! Suma liczb z pkt 4 i 5 musi być równa liczbie z pkt 6.

II. GŁOSOWANIE PRZEZ PEŁNOMOCNIKA, GŁOSOWANIE NA PODSTAWIE ZAŚWIADCZENIA O PRAWIE DO GŁOSOWANIA I GŁOSOWANIE KORESpondENCYJNE

7	Liczba wyborców głosujących przez pełnomocnika (<i>liczba kart do głosowania wydanych na podstawie aktów pełnomocnictwa otrzymanych przez obwodową komisję wyborczą</i>)	*	*	*	*	0
8	Liczba wyborców głosujących na podstawie zaświadczenia o prawie do głosowania	*	*	*	*	3

Uwaga! Suma liczb z pkt 7 i 8 musi być mniejsza lub równa liczbie z pkt 4.

9	Liczba otrzymanych kopert zwrotnych w głosowaniu korespondencyjnym	*	*	*	*	0
---	--------------------------------------------------------------------	---	---	---	---	---

1.c
2.a
3.d
4
5
6

Kalkulator 3.1.17

8900-4da8-de73-699a-79ae-2c1e-1e46-141a



7.10.24
8.6.24
S. Popko
10 pop
M

9a	Liczba kopert zwrotnych w głosowaniu korespondencyjnym, w których nie było oświadczenia o osobistym i tajnym oddaniu głosu	*	*	*	*	0
9b	Liczba kopert zwrotnych w głosowaniu korespondencyjnym, w których oświadczenie nie było podpisane przez wyborcę	*	*	*	*	0
9c	Liczba kopert zwrotnych w głosowaniu korespondencyjnym, w których nie było koperty na kartę do głosowania	*	*	*	*	0
9d	Liczba kopert zwrotnych w głosowaniu korespondencyjnym, w których znajdowała się niezaklejona koperta na kartę do głosowania	*	*	*	*	0
9e	Liczba kopert na kartę do głosowania w głosowaniu korespondencyjnym wrzuconych do urny	*	*	*	*	0

Uwaga! Liczba z pkt 9 nie może być większa od liczby z pkt 5. Suma liczb z pkt 9a-9e nie może być mniejsza od liczby z pkt 9.

III. USTALENIE WYNIKÓW GŁOSOWANIA

Obwodowa komisja wyborcza stwierdziła, że pieczęcie na urnie pozostały nienaruszone. Po wyjęciu kart z urny komisja ustaliła na ich podstawie następujące wyniki głosowania:

10	Liczba kart wyjętych z urny	*	*	7	1	9
10a	w tym liczba kart wyjętych z kopert na kartę do głosowania w głosowaniu korespondencyjnym	*	*	*	*	0

Uwaga! Liczba z pkt 10 pomniejszona o liczbę z pkt 10a powinna być równa liczbie z pkt 4. Dodatkowo liczba z pkt 10a nie może być większa od liczby z pkt 9e; jeśli tak nie jest - przypuszczalną przyczynę należy opisać w pkt 17.

11	Liczba kart nieważnych (<i>bez pieczęci obwodowej komisji wyborczej lub inne niż urzędowo ustalone</i>)	*	*	*	*	0
12	Liczba kart ważnych	*	*	7	1	9

Uwaga! Suma liczb z pkt 11 i 12 musi być równa liczbie z pkt 10.

Jeśli w pkt 11 liczba jest większa niż 0, przyczynę należy opisać w pkt 18.

13	Liczba głosów nieważnych (<i>z kart ważnych</i>)	*	*	*	*	1
13a	w tym z powodu postawienia znaku „X” obok nazwiska dwóch lub większej liczby kandydatów z różnych list	*	*	*	*	1
13b	w tym z powodu niepostawienia znaku „X” obok nazwiska żadnego kandydata	*	*	*	*	0
13c	w tym z powodu postawienia znaku „X” wyłącznie obok nazwiska kandydata na liście, której rejestracja została unieważniona	*	*	*	*	0

Uwaga! Suma liczb z pkt 13a-13c musi być równa liczbie z pkt 13.

14	Liczba głosów ważnych oddanych łącznie na wszystkie listy kandydatów (<i>z kart ważnych</i>)	*	*	7	1	8
----	------------------------------------------------------------------------------------------------	---	---	---	---	---

Uwaga! Suma liczb z pkt 13 i 14 musi być równa liczbie z pkt 12.

15. Na poszczególne listy kandydatów i umieszczonych na nich kandydatów oddano następujące liczby głosów ważnych:

Lista nr 1 - KKW TRZECIA DROGA PSL-PL2050 SZYMONA HOŁOWNI

Liczba głosów ważnych oddanych na listę:	*	*	*	3	9
------------------------------------------	---	---	---	---	---

Na poszczególnych kandydatów z tej listy oddano następujące liczby głosów ważnych:

1	TOMCZAK Wioleta Barbara	*	*	*	2	3
---	-------------------------	---	---	---	---	---

1.2
2.2
3.2
4.2
5.2
6.2



7.2
8.2
9.2
10.2
11.2

2	URBANEK Maciej Antoni	*	*	*	*	5
3	KOPEĆ Łukasz.	*	*	*	*	3
4	MASZLUCH Mirosław Józef	*	*	*	*	1
5	REDLIN Szymon Grzegorz	*	*	*	*	1
6	RYBAKOWSKA Małgorzata	*	*	*	*	0
7	BARANOWSKA Agnieszka Monika	*	*	*	*	1
8	DASZKIEWICZ Maria Jolanta	*	*	*	*	0
9	MAZUR Roman	*	*	*	*	0
10	DZIAMBOR Artur Erwin	*	*	*	*	5
Razem						3 9

Uwaga! Suma głosów oddanych na wszystkich kandydatów z danej listy (rubryka „Razem”) równa się liczbie głosów ważnych oddanych na tę listę. Wyjątek od tej zasady może dotyczyć listy, na której znajduje się nazwisko kandydata skreślonego z listy.

Lista nr 2 - KW KONFEDERACJA WOLNOŚĆ I NIEPODLEGŁOŚĆ

Liczba głosów ważnych oddanych na listę:	*	*	*	8	6
------------------------------------------	---	---	---	---	---

Na poszczególnych kandydatów z tej listy oddano następujące liczby głosów ważnych:

1	WIPLER Przemysław Janusz	*	*	*	4	1
2	PEREK Lidia Maria	*	*	*	1	2
3	SZYMAŃSKI Krzysztof	*	*	*	1	0
4	KLEIN Piotr Grzegorz	*	*	*	*	5
5	GRZEGORZEWSKA Agnieszka Anna	*	*	*	*	4
6	MAZUR Dominik	*	*	*	*	4
7	OLCZYK Przemysław Tadeusz	*	*	*	*	2
8	SAWICKI Łukasz Marek	*	*	*	*	3
9	FLISIKOWSKA Hanna Agnieszka	*	*	*	*	3
10	KOŁC Natalia Grażyna	*	*	*	*	2
Razem						8 6

Uwaga! Suma głosów oddanych na wszystkich kandydatów z danej listy (rubryka „Razem”) równa się liczbie głosów ważnych oddanych na tę listę. Wyjątek od tej zasady może dotyczyć listy, na której znajduje się nazwisko kandydata skreślonego z listy.

1. C
2. E
3. D

4. P
5. P
6. P



7. M
8. P
9. P
10. P
11. P

Lista nr 3 - KWW BEZPARTYJNI SAMORZĄDOWCY-NORMALNA POLSKA

Liczba głosów ważnych oddanych na listę:	*	*	*	*	5
------------------------------------------	---	---	---	---	---

Na poszczególnych kandydatów z tej listy oddano następujące liczby głosów ważnych:

1	KRUCZEK Natalia Maria	*	*	*	*	2
2	KRZYWKOWSKI Marcin Piotr	*	*	*	*	0
3	GOŁOFIT Grzegorz	*	*	*	*	0
4	GÓRKA Monika Maria	*	*	*	*	0
5	STENCEL Jolanta Paulina	*	*	*	*	3
6	PAWŁOT Krzysztof	*	*	*	*	0
7	GIL Agata	*	*	*	*	0
8	SĘDZICKA Marika Magdalena	*	*	*	*	0
9	LUTY Jerzy	*	*	*	*	0
10	KACZYŃSKI Leszek Józef	*	*	*	*	0
Razem		*	*	*	*	5

Uwaga! Suma głosów oddanych na wszystkich kandydatów z danej listy (rubryka „Razem”) równa się liczbie głosów ważnych oddanych na tę listę. Wyjątek od tej zasady może dotyczyć listy, na której znajduje się nazwisko kandydata skreślonego z listy.

Lista nr 4 - KW POLEXIT

Liczba głosów ważnych oddanych na listę:	*	*	*	*	1
------------------------------------------	---	---	---	---	---

Na poszczególnych kandydatów z tej listy oddano następujące liczby głosów ważnych:

1	PERKOWSKI Jakub	*	*	*	*	0
2	CZARNEK Piotr Jan	*	*	*	*	0
3	JAROSIŃSKA Janina	*	*	*	*	0
4	ZIÓLKOWSKA Anna Katarzyna	*	*	*	*	0
5	MEISNEROWICZ Adam Walter	*	*	*	*	0
6	SKRZYŃSKA Katarzyna Monika	*	*	*	*	0
7	ZIĘBA Janusz Franciszek	*	*	*	*	0
8	SZATAN Cecylia Marianna	*	*	*	*	0
9	MACIĄGA Paweł Piotr	*	*	*	*	1

1. C
2. C
3. C

4. C
5. C
6. C

Kalkulator 3.1.17

8900-4da8-de73-699a-79ae-2c1e-1e46-141a



7. C
8. C
9. C
10. C

10	KRÓL Szymon Gerard	*	*	*	*	0
Razem		*	*	*	*	1

Uwaga! Suma głosów oddanych na wszystkich kandydatów z danej listy (rubryka „Razem”) równa się liczbie głosów ważnych oddanych na tę listę. Wyjątek od tej zasady może dotyczyć listy, na której znajduje się nazwisko kandydata skreślonego z listy.

Lista nr 5 - KKW KOALICJA OBYWATELSKA

Liczba głosów ważnych oddanych na listę:	*	*	3	6	4
------------------------------------------	---	---	---	---	---

Na poszczególnych kandydatów z tej listy oddano następujące liczby głosów ważnych:

1	LEWANDOWSKI Janusz Antoni	*	*	*	8	7
2	ADAMOWICZ Magdalena	*	*	1	7	8
3	BENDYKOWSKI Jacek Karol	*	*	*	*	4
4	MIELEWCZYK Iwona Teresa	*	*	*	*	2
5	WITTBRODT Piotr Witold	*	*	*	*	0
6	BRYLOWSKA Grażyna	*	*	*	*	1
7	KUREK Mirosław Zbigniew	*	*	*	*	0
8	KREZYMON Wiktoria Joanna	*	*	*	*	2
9	WRÓBEL Jakub	*	*	*	*	0
10	BONNA Maciej Leszek	*	*	*	9	0
Razem		*	*	3	6	4

Uwaga! Suma głosów oddanych na wszystkich kandydatów z danej listy (rubryka „Razem”) równa się liczbie głosów ważnych oddanych na tę listę. Wyjątek od tej zasady może dotyczyć listy, na której znajduje się nazwisko kandydata skreślonego z listy.

Lista nr 6 - KOALICYJNY KOMITET WYBORCZY LEWICA

Liczba głosów ważnych oddanych na listę:	*	*	*	1	7
------------------------------------------	---	---	---	---	---

Na poszczególnych kandydatów z tej listy oddano następujące liczby głosów ważnych:

1	UEBERHAN Katarzyna	*	*	*	*	9
2	RUTKA Marek Andrzej	*	*	*	*	1
3	HASKA Karolina	*	*	*	*	1
4	LEPPER Szymon Paweł	*	*	*	*	0
5	KUTWA Marzena	*	*	*	*	1

1. d
2. e
3. d
4. R
5. J
6. K

Kalkulator 3.1.17

8900-4da8-de73-699a-79ae-2c1e-1e46-141a



7. K
8. Q
9. P
10. P
11. L

6	MARKOWSKI Bartosz	*	*	*	*	1
7	BARTOSZKIEWICZ Emanuela Bogusława	*	*	*	*	1
8	KONKOL Tymoteusz	*	*	*	*	1
9	ISKRZYŃSKI Mateusz Kamil	*	*	*	*	0
10	ZAWISZA Marzena	*	*	*	*	2
Razem		*	*	*	1	7

Uwaga! Suma głosów oddanych na wszystkich kandydatów z danej listy (rubryka „Razem”) równa się liczbie głosów ważnych oddanych na tę listę. Wyjątek od tej zasady może dotyczyć listy, na której znajduje się nazwisko kandydata skreślonego z listy.

Lista nr 7 - KW PRAWO I SPRAWIEDLIWOŚĆ

Liczba głosów ważnych oddanych na listę:	*	*	2	0	6
------------------------------------------	---	---	---	---	---

Na poszczególnych kandydatów z tej listy oddano następujące liczby głosów ważnych:

1	FOTYGA Anna Elżbieta	*	*	*	8	6
2	SELLIN Jarosław Daniel	*	*	*	1	4
3	SMOLIŃSKI Kazimierz	*	*	*	*	1
4	MÜLLER Piotr Józef	*	*	*	8	2
5	ARCISZEWSKA-MIELEWCZYK Dorota Irvina	*	*	*	*	4
6	HORAŁA Marcin Michał	*	*	*	1	0
7	FOLTYN-KUBICKA Hanna	*	*	*	*	1
8	DRELICH Dariusz	*	*	*	*	6
9	WIŚNIEWSKA Sylwia Anna	*	*	*	*	2
10	RAKOWSKI Tomasz Jędrzej	*	*	*	*	0
Razem		*	*	2	0	6

Uwaga! Suma głosów oddanych na wszystkich kandydatów z danej listy (rubryka „Razem”) równa się liczbie głosów ważnych oddanych na tę listę. Wyjątek od tej zasady może dotyczyć listy, na której znajduje się nazwisko kandydata skreślonego z listy.

1. C
2. C
3. D
4. C
5. C
6. C












7. C
8. C
9. C
10. C
11. C



IV. UWAGI I ADNOTACJE

- 16.*) Uwagi o przypuszczalnej przyczynie różnicy pomiędzy sumą liczb z pkt 3 i 4 a liczbą z pkt 1; jeżeli różnica nie występuje, wpisać „brak uwag”: *brak uwag*
- 17.*) Uwagi o przypuszczalnej przyczynie różnicy pomiędzy liczbą z pkt 10 pomniejszoną o liczbę z pkt 10a a liczbą z pkt 4, a także o przypuszczalnej przyczynie różnicy pomiędzy liczbą z pkt 10a a liczbą z pkt 9e; jeżeli różnice nie występują, wpisać „brak uwag”: *brak uwag*
- 18.*) Uwagi o przypuszczalnej przyczynie wystąpienia kart nieważnych (pkt 11); jeżeli liczba w pkt 11 wynosi 0, wpisać „brak kart nieważnych”: *brak kart nieważnych*
- 19.*) W trakcie głosowania wydano następujące zarządzenia; jeżeli nie wydano, wpisać „brak zarządzeń”: *brak zarządzeń*
- 20. Liczba mężów zaufania obecnych w obwodzie; jeżeli nie było mężów zaufania, wpisać „0”: 0
- 21. Liczba mężów zaufania, którym wydano zaświadczenie stwierdzające spełnienie warunków niezbędnych do wypłaty diety; jeżeli nie było takich mężów zaufania, wpisać „0”: 0
- 22.*) Adnotacja o wniesieniu uwag przez mężów zaufania z wymienieniem konkretnych zarzutów **); jeżeli nie ma, wpisać „brak zarzutów”: *brak zarzutów*
- 23.*) Adnotacja o wniesieniu uwag przez członków obwodowej komisji wyborczej z wymienieniem konkretnych zarzutów **); jeżeli nie ma, wpisać „brak zarzutów”: *brak zarzutów*
- 24.*) Inne uwagi; jeżeli nie ma, wpisać „brak uwag”: *brak uwag*

Przy sporządzeniu protokołu obecni byli członkowie obwodowej komisji wyborczej:

- | | | |
|----------------------------------|---------------------------|---------------------------------------------------------------------------------------|
| 1) Siegmiller Waldemar Tomasz | Przewodniczący |  |
| 2) Rudziński Patryk Tomasz | Zastępca Przewodniczącego |  |
| 3) Daniels Pamela Agata | Członek |  |
| 4) Deja Daniel | Członek |  |
| 5) Henszke Leszek | Członek |  |
| 6) Łuszczak Mirosława Małgorzata | Członek |  |
| 7) Niemczyk Robert Rafał | Członek |  |
| 8) Orlikowski Daniel Franciszek | Członek |  |
| 9) Papka Sławomir | Członek |  |
| 10) Rogala Beata Barbara | Członek |  |
| 11) Synak Piotr Stanisław | Członek |  |



*) Jeżeli treść dotycząca danego punktu protokołu nie mieści się na formularzu, należy dołączyć ją do protokołu, zaznaczając to w odpowiednim punkcie protokołu.

***) W razie zgłoszenia uwag przez mężów zaufania lub członków obwodowej komisji wyborczej należy dołączyć do protokołu stanowisko obwodowej komisji wyborczej wobec zarzutów.

